

Agre PSL

平均賃金データ 2024



A.IT・WEB関連職種

B.コールセンター関連職種

C.医療・福祉・介護・保育関連職種

D.教育関連職種

E.事務・オフィスワーク関連職種

F.営業関連職種

G.販売・サービス関連職種

H.理容美容関連職種

I.ホテル・観光関連職種

J.飲食関連職種

K.ドライバー関連職種

L.現場・技術・作業関連職種

M.建設関連職種

調査概要

● 調査目的

求人情報における募集賃金（下限）の**月給・日給・時給**を業界・職種・役割・スキルなどで区分集計し、賃金算定の参考データとして発行。

● 調査方法・対象

2023年4月1日から2024年3月31日までの期間において、（求人誌AgreWEB転載分を含む）求人サイト「Agre」に掲載された沖縄県内求人情報の募集賃金（下限）を集計。

※1企業・店舗の1職種データごとに抽出し算出（同一企業同職種1カウント）。

（同一企業同職種の賃金増減は最終データを抽出）

派遣業における同職種他種案件データを個別抽出し算出。

[平均賃金]トリム平均を適用し、上位下位各5%データは除外。

● 集計件数

月給：45,893件 / 日給：3,464件 / 時給：86,498件 → 合計135,855件

※業務委託などにおける完全歩合制は対象外

当調査における全件データ

● 月給

平均賃金 194,462円（中央値 190,000円／最頻値 190,000円）

[派遣] 対象データ数が少ないため非表示

● 日給

平均賃金 9,599円（中央値 9,000円／最頻値 8,000円）

[派遣] 対象データ数が少ないため非表示

● 時給

平均賃金 1,005円（中央値 1,000円／最頻値 1,000円）

[派遣] 平均賃金1,148円（中央値 1,140円／最頻値 1,200円）

沖縄県
最低賃金

時間額 **896** 円 2023年10月8日より適用

（沖縄県の最低賃金については労働基準局賃金室までお問合せください。TEL／098-868-3421）

データの見方

1. Z.○○○○○関連職種

2. 募集社数100社 / 掲載件数1,000件

3. 平均賃金 月給190,000円 / 時給980円

4. 職種	5. 給与	6. 雇用	7. 平均値	8. 中央値	9. 最頻値	10. 募集社数	11. 掲載件数	12. 前年平均	13. 前年対比
あああああああ Z-901	月給	直接雇用	190,000	187,000	185,000	100社	1,000件	188,000	2,000
		派遣	210,000	207,000	205,000	100社	1,000件	208,000	2,000
	日給	直接雇用	9,000	9,500	9,000	100社	1,000件	8,800	200
		派遣	10,000	10,500	10,000	100社	1,000件	18,000	▲8,000
	時給	直接雇用	980	965	950	100社	1,000件	880	100
		派遣	1,050	1,000	1,000	100社	1,000件	1,100	▲50

14. Z

1. 職種を13カテゴリーに分類 (A~M)
2. 該当する職種カテゴリーの募集企業社数と掲載件数
3. // // の平均賃金 (直接雇用の給与)
4. // // の詳細職種と分類コード (英字+数字)
5. 給与形態 / 月給・日給・時給表示
6. 雇用形態 / [直接雇用]正社員・契約社員・アルバイトパートなど
企業と直接雇用契約を結んでいる雇用
[派遣]派遣労働者 ※職業紹介は直接雇用分類に含む
7. 平均値 / 対象となる職種の給与形態 × 雇用形態の平均値
(上位下位5%は除外)
8. 中央値 / 対象となる職種の上位下位から中央となる値
9. 最頻値 / // で最も多く提示された給与
10. 募集社数 / // の求人データを掲載した企業数
11. 掲載件数 / // の求人データ掲載件数
12. 前年平均値 / 前年 (2023版) における平均値
(サンプル対象がない場合は"-")
13. 前年対比 / 前年 (2023版) と今年 (2024版) を比較した値
14. 分類カテゴリーのインデックス

本誌に関するお問合せ



〒903-0801
 沖縄県那覇市首里末吉町1-192
 TEL : 098-882-2490
 FAX : 098-882-2499
 株式会社求人おきなわ
 広告審査室 平均賃金係

Contents

A.IT・WEB関連職種

P6

001 : エンジニア・プログラマー (システム・WEB・ネットワークetc.)	003 : テスター・デバッグ・検証	006 : マーケティング・WEB広告運用
002 : WEBデザイン・コーダー	004 : 保守・運用・監視	007 : (WEB・SNS動画) 編集・撮影
	005 : WEBディレクター	

B.コールセンター関連職種

P6-7

008 : コールセンター受信 (テクニカル)	010 : コールセンター発信	012 : ユーザーサポート・カスタマー担当 (メール・チャット対応)
009 : " (ノンテクニカル)	011 : コールセンター受発信	013 : 管理者・責任者

C.医療・福祉・介護・保育関連職種

P7-9

<介護 (初任者研修修了者) >	026 : 障がい者・児童福祉 (資格職)	039 : 理学療法士
014 : 日勤・夜勤シフト制	027 : 障がい者・児童福祉 (無資格者)	040 : 作業療法士
015 : 日勤のみ	028 : 正看護師	041 : 言語聴覚士
016 : 夜勤のみ	029 : 准看護師	042 : 機能訓練指導員・柔道整復師・ あん摩・鍼灸
<介護 (無資格者) >	030 : 医療関連助手・アシスタント	043 : 整体・マッサージ・リハビリ
017 : 日勤・夜勤シフト制	031 : 栄養士	044 : 動物看護業務
018 : 日勤のみ	032 : 保育 (資格者)	045 : 薬剤師
019 : 夜勤のみ	033 : 保育 (無資格者)	046 : 管理者・責任者
020 : サービス提供責任者	034 : 子育て支援員 (資格者)	047 : ほか医療・介護・福祉・ 保育関連職種
021 : サービス管理責任者	035 : 学童関連職種	
022 : ケアマネージャー (介護支援専門員)	036 : 歯科衛生士	
023 : 生活相談員 (その他相談員含む)	037 : 歯科助手	
024 : 社会福祉士	038 : 歯科医師	
025 : 介護福祉士		

D.教育関連職種

P9

048 : スポーツインストラクター (ジム・スイミングスクールetc.)	050 : 習い事講師	052 : 学習塾運営業務
049 : 学習塾講師・家庭教師	051 : 自動車教習所指導員 (無資格者)	053 : ほか教育関連職種

E.事務・オフィスワーク関連職種

P9-11

054 : 一般事務	061 : 人事・採用業務	068 : 人材コーディネーター
055 : 受付事務 (企業窓口・店舗受付etc.)	062 : 企画・広報	069 : 積算担当
056 : 経理事務	063 : 秘書	070 : (自社製品・サービスの) ユーザーサポート・カスタマー担当
057 : 総務事務	064 : 入力オペレーター・データ入力	071 : 運行管理者
058 : 営業事務	065 : CADオペレーター	072 : 管理者・責任者
059 : 医療事務・クラーク	066 : DTPオペレーター・デザイナー	073 : ほか事務・オフィスワーク関連職種
060 : 外国語事務 (翻訳・通訳etc.)	067 : ライター・校閲 (広告・WEB・文章etc.)	

F.営業関連職種

P11

074 : 営業 (新規開拓・企画)	078 : 車両系販売 (新車・中古車・二輪・査定含む)	081 : セールスプロモーション
075 : 営業 (ルート)		082 : 管理者・責任者
076 : 営業 (不動産・建築売買・賃貸)	079 : ラウンダー	083 : ほか営業関連職種
077 : 営業 (生命保険・損害保険etc.)	080 : インサイドセールス	

G.販売・サービス関連職種

P12-13

084 : アパレル・ファッション・雑貨系ショップ	088 : イベント催事の運営・設営	096 : 量販店 (DIY・家電・家具・サービスetc.)
085 : プライダル系サービス	089 : ガソリンスタンド	097 : 各種専門小売店
086 : 携帯スマホ・通信サービスの 案内販売やサービス提供	090 : お土産品店	098 : 撮影 (スタジオ・空撮・TV)
087 : アミューズメント・レジャー (ゲームセンター・ボウリング・ゴルフ・ 体験・バッティング・スケート・ アトラクション施設etc.)	091 : パチンコ店ホール	099 : シーズンギフトのサービス
	092 : 食品スーパー・ドラッグストア	100 : トリマー
	093 : 登録販売者	101 : 管理者・責任者
	094 : コンビニ	102 : ほか販売・サービス関連職種
	095 : 葬祭・法要	

H.理容美容関連職種

P13

- 103 : スタイリスト・技術者 (理美容師) 104 : エステ・美容マッサージ・リラクゼーション・美容部員 105 : ネイリスト・アイリスト・まつげエクステ
106 : ほかり容美容関連職種

I.ホテル・観光関連職種

P13-14

- 107 : ホテルフロント・ベル 111 : ホテルレストラン調理 115 : レンタカースタッフ
108 : ホテルフロント (夜勤) 112 : ホテル宴会 116 : 管理者・責任者
109 : ホテル宿泊予約・セールス 113 : ビーチ・プール監視員 117 : ほかりホテル・観光関連職種
110 : ホテルレストランホール 114 : マリンスタッフ

J.飲食関連職種

P14-15

- 118 : カラオケスタッフ <居酒屋・Bar> 133 : 食品製造加工
119 : ファストフード 126 : ホール ※食品工場や店内製造
120 : ネットカフェ・まんが喫茶 127 : キッチン (生鮮商品・パン・惣菜・麺類・
121 : デリバリースタッフ 128 : ホール・キッチン兼業 小売店販売用弁当etc.)
<レストラン・喫茶店・焼肉店・施設など> 129 : 店長・料理長・管理者・責任者 134 : ほかり飲食関連職種
122 : ホール 130 : 洗い場 (店舗・施設・ホテル)
123 : キッチン 131 : バーテンダー
124 : ホール・キッチン兼業 132 : 専門店店舗スタッフ
125 : 店長・料理長・管理者・責任者 (弁当店・パン・ケーキ・スイーツ)

K.ドライバー関連職種

P16

- 135 : タクシー・バス運転手 139 : 大型運転手 140 : 配送・配達運転手
136 : 運転代行 (一種) (トラック・ダンプ・牽引・ (中型以下トラック・ミキサーetc.)
137 : 運転代行 (二種) トレーラー・ミキサーetc.) 141 : ロードサービススタッフ
138 : 送迎運転手

L.現場・技術・作業関連職種

P16-18

- 142 : 自動車整備・修理 (資格者) 152 : 倉庫内作業・物流管理 158 : 家庭・資源ごみ・産業廃棄物の
143 : 自動車整備・修理 (無資格者) (ピッキング・商品管理 回収・解体・リサイクル
144 : 自動車板金・塗装・防錆 積込・搬入・荷受etc.) 159 : 清掃 (管理・責任者)
145 : 電気工事士・家電修理 153 : 軽作業 160 : 一般清掃・客室清掃・草刈etc.
146 : ガス設備・配管工 (検品・仕分け・袋詰め・ (院内クリーン・滅菌作業含む)
147 : エアコン・空調メンテナンス 包装・裁縫etc.) 161 : 洗車
148 : 機械設備の整備・修理 154 : 工場製造・機械オペレーター 162 : アンケート・チラシ配布・出口調査・
149 : 建物製品・家電・カー用品の取付 (電気系・機械部品・製造 交通量調査etc. (各種調査含む)
150 : (ビル・建物・各施設) 管理、 ・クリーニングetc.) ※非食品 163 : 農業・牧畜・水産
点検・メンテナンス・保守・修繕 155 : 警備員・保安 164 : 製品検査・品質管理
151 : フォークリフトオペレーター 156 : 駐車場誘導員 165 : 管理者・責任者
157 : 交通誘導員・雑踏誘導 166 : ほかり現場・技術・作業関連職種

M.建設関連職種

P18-19

- 167 : 鳶職 171 : 建築士 (設計・製図) 175 : 塗装・防水・左官・
168 : 大工 (内部・外部) ・ 172 : 各種施工管理 鉄工・看板製作etc.
解体・打設の建設工 (現場監督・現場代理人) 176 : 地質地盤調査・磁気探査
169 : 土木工事・道路舗装・造園 173 : 鉄筋工 177 : ほかり現場諸作業・片付け・手元
170 : 建設機械オペレーター 174 : 測量

- 掲載データ P19
- 平均値の推移 (カテゴリー別) P20
- 給与分布 (データ編) P21
- 月給の分布 (グラフ編) P22
- 時給の分布 (グラフ編) P23

A.IT・WEB関連職種

(募集社数82社／掲載件数1,429件)

平均賃金 月給188,922円／時給1,064円

職種	給与	雇用	平均値	中央値	最頻値	募集社数	掲載件数	前年平均値	前年対比
エンジニア・プログラマー (システム・WEB・ ネットワークetc.) A-001	月給	直接雇用	211,163	200,000	200,000	24社	182件	223,853	▲12,690
	時給	直接雇用	1,226	1,130	1,000	8社	72件	1,629	▲403
		派遣	1,583	1,600	-	7社	21件	1,517	66
WEBデザイン・ コーダー A-002	月給	直接雇用	181,667	170,000	170,000	6社	88件	184,583	▲2,916
	時給	派遣	1,314	1,350	1,100	7社	30件	1,234	80
テスター・デバッグ・ 検証 A-003	月給	直接雇用	184,250	188,500	200,000	4社	45件	178,000	6,250
	時給	派遣	1,146	1,125	1,150	24社	227件	1,090	56
保守・運用・監視 A-004	月給	直接雇用	189,333	185,000	203,000	24社	224件	182,793	6,540
	時給	直接雇用	1,024	1,000	1,000	18社	62件	1,038	▲14
		派遣	1,173	1,175	1,200	36社	194件	1,185	▲12
WEBディレクター A-005	月給	直接雇用	172,000	171,000	150,000	6社	72件	194,167	▲22,167
マーケティング・ WEB広告運用 A-006	月給	直接雇用	177,300	173,500	180,000	10社	68件	217,150	▲39,850
	時給	派遣	1,170	1,200	-	5社	75件	1,149	21
(WEB・SNS動画)編集・撮影 A-007	月給	直接雇用	180,469	180,000	180,000	4社	10件	184,250	▲3,781

B.コールセンター関連職種

(募集社数99社／掲載件数6,057件)

平均賃金 月給199,311円／時給1,115円

職種	給与	雇用	平均値	中央値	最頻値	募集社数	掲載件数	前年平均値	前年対比
コールセンター受信 (テクニカル) B-008	月給	直接雇用	224,333	220,000	220,000	9社	69件	213,555	10,778
	時給	直接雇用	1,238	1,225	1,300	14社	96件	1,216	22
		派遣	1,227	1,220	1,300	41社	266件	1,224	3
コールセンター受信 (ノンテクニカル) B-009	月給	直接雇用	189,927	187,250	160,000	24社	211件	188,033	1,894
	時給	直接雇用	1,096	1,100	1,100	81社	1,484件	1,048	48
		派遣	1,170	1,150	1,200	108社	792件	1,174	▲4
コールセンター発信 B-010	月給	直接雇用	188,542	176,609	230,000	10社	126件	189,111	▲569
	時給	直接雇用	1,059	1,050	1,200	37社	567件	1,089	▲30
		派遣	1,200	1,200	1,200	36社	169件	1,172	28
コールセンター受発信 B-011	時給	直接雇用	1,028	1,000	950	23社	135件	1,075	▲47
		派遣	1,174	1,160	1,200	15社	75件	1,202	▲28
ユーザーサポート・ カスタマー担当 (メール・チャット 対応) B-012	月給	直接雇用	189,664	181,000	175,000	20社	275件	181,108	8,556
	時給	直接雇用	1,136	1,125	1,100	60社	744件	1,086	50
		派遣	1,191	1,200	1,200	119社	606件	1,177	14

職種	給与	雇用	平均値	中央値	最頻値	募集社数	掲載件数	前年平均値	前年対比
管理者・責任者 B-013	月給	直接雇用	227,787	230,000	230,000	15社	198件	226,679	1,108
		直接雇用	1,323	1,300	1,300	17社	136件	1,246	77
	時給	派遣	1,459	1,450	1,300	14社	61件	1,425	34

C.医療・福祉・介護・保育関連職種

(募集社数641社／掲載件数22,724件) **平均賃金** 月給198,298円／時給1,097円

職種	給与	雇用	平均値	中央値	最頻値	募集社数	掲載件数	前年平均値	前年対比
介護（初任者研修修了者） 日勤・夜勤シフト C-014	月給	直接雇用	189,124	182,550	-	22社	229件	210,818	▲21,694
		時給	1,333	1,340	1,600	12社	120件	1,221	112
日勤のみ C-015	月給	直接雇用	182,308	174,525	220,000	22社	331件	180,384	1,924
		時給	1,169	1,100	1,100	32社	323件	1,207	▲38
夜勤のみ C-016	月給	直接雇用	186,234	184,450	-	8社	96件	-	-
		日給	18,250	18,250	-	4社	72件	16,476	1,774
	時給	1,120	1,075	950	4社	40件	-	-	
介護（無資格者） 日勤・夜勤シフト C-017	月給	直接雇用	178,756	173,000	160,000	69社	653件	178,442	314
		日給	15,000	14,500	13,000	6社	35件	13,344	1,656
	時給	984	1,000	1,000	61社	577件	932	52	
日勤のみ C-018	月給	直接雇用	175,581	170,000	160,000	77社	715件	171,730	3,851
		日給	9,333	9,000	9,000	3社	18件	9,029	304
	時給	978	950	1,000	127社	1,252件	961	17	
夜勤のみ C-019	月給	派遣	1,148	1,125	1,100	8社	91件	1,089	59
		直接雇用	186,218	180,500	180,000	38社	358件	183,546	2,672
	日給	16,317	16,000	16,000	35社	277件	16,074	243	
時給	1,022	1,000	1,000	30社	242件	975	47		
サービス提供責任者 C-020	月給	直接雇用	220,063	220,000	220,000	12社	126件	217,910	2,153
サービス管理責任者 C-021	月給	直接雇用	253,987	250,000	250,000	11社	76件	235,712	18,275
ケアマネージャー （介護支援専門員） C-022	月給	直接雇用	225,081	211,125	200,000	36社	307件	203,182	21,899
		時給	1,238	1,200	1,200	8社	63件	1,171	67
生活相談員 （その他相談員含む） C-023	月給	直接雇用	195,402	200,000	200,000	37社	325件	192,901	2,501
		時給	1,110	1,000	1,000	8社	118件	1,002	108
社会福祉士 C-024	月給	直接雇用	218,429	216,500	-	14社	90件	201,209	17,220
		時給	1,128	1,180	-	5社	38件	1,170	▲42
介護福祉士 C-025	月給	直接雇用	189,574	190,000	205,000	75社	734件	186,742	2,832
		時給	1,104	1,100	1,100	25社	147件	1,008	96

職種	給与	雇用	平均値	中央値	最頻値	募集社数	掲載件数	前年平均値	前年対比	
障がい者・児童福祉 資格職	月給	直接雇用	199,611	200,000	210,000	71社	534件	196,585	3,026	
	C-026	日給	直接雇用	8,125	8,000	8,000	4社	45件	-	-
		時給	直接雇用	1,084	1,000	1,000	35社	276件	1,035	49
		無資格者	月給	直接雇用	178,312	175,440	200,000	61社	363件	162,912
	日給		直接雇用	14,984	15,500	-	5社	45件	-	-
	時給		直接雇用	974	960	1,000	64社	485件	919	55
正看護師	月給	直接雇用	228,557	221,700	220,000	135社	1,555件	220,867	7,690	
	C-028	日給	直接雇用	19,433	16,000	-	3社	18件	19,269	164
		時給	直接雇用	1,364	1,350	1,500	91社	787件	1,388	▲24
准看護師	月給	直接雇用	217,077	220,000	220,000	98社	1,168件	206,550	10,527	
	C-029	日給	直接雇用	18,900	16,000	-	3社	18件	-	-
		時給	直接雇用	1,315	1,300	1,200	85社	682件	1,302	13
医療関連助手・ アシスタント	月給	直接雇用	171,839	158,500	160,000	18社	82件	151,770	20,069	
	C-030	時給	直接雇用	977	1,000	1,000	25社	300件	951	26
		派遣	1,112	1,100	1,000	25社	1,027件	1,137	▲25	
栄養士	月給	直接雇用	197,432	195,000	230,000	27社	364件	178,365	19,067	
	C-031	時給	直接雇用	1,099	1,150	1,200	7社	97件	1,020	79
保育 資格者	月給	直接雇用	194,970	194,725	180,000	99社	885件	185,676	9,294	
	C-032	時給	直接雇用	1,057	1,000	1,000	75社	658件	1,004	53
		無資格者	月給	直接雇用	172,752	171,950	180,000	12社	136件	164,767
	C-033		時給	直接雇用	919	900	900	36社	336件	914
派遣		1,038	1,025	1,000	4社	15件	1,057	▲19		
子育て支援員 (資格者)	月給	直接雇用	163,577	159,600	-	9社	26件	165,900	▲2,323	
	C-034	時給	直接雇用	957	950	1,000	20社	199件	922	35
学童関連職種	月給	直接雇用	172,373	168,750	160,000	28社	145件	170,031	2,342	
	C-035	時給	直接雇用	952	950	900	47社	309件	925	27
歯科衛生士	月給	直接雇用	207,198	200,000	200,000	94社	845件	197,067	10,131	
	C-036	時給	直接雇用	1,258	1,200	1,200	88社	802件	1,180	78
		派遣	1,250	1,300	-	3社	10件	-	-	
歯科助手	月給	直接雇用	168,700	170,000	170,000	83社	699件	164,674	4,026	
	C-037	時給	直接雇用	1,010	1,000	1,000	70社	582件	972	38
歯科医師	月給	直接雇用	666,667	600,000	600,000	3社	36件	-	-	
	C-038	日給	直接雇用	27,500	27,500	30,000	4社	15件	-	-
理学療法士	月給	直接雇用	226,460	221,250	240,000	27社	278件	229,041	▲2,581	
	C-039	時給	直接雇用	1,297	1,400	1,500	6社	28件	1,453	▲156

職種	給与	雇用	平均値	中央値	最頻値	募集社数	掲載件数	前年平均値	前年対比
作業療法士 C-040	月給	直接雇用	227,233	224,650	240,000	14社	136件	227,353	▲120
言語聴覚士 C-041	月給	直接雇用	234,209	227,400	240,000	11社	98件	227,492	6,717
機能訓練指導員・ 柔道整復師・ あん摩・鍼灸 C-042	月給	直接雇用	218,666	220,500	200,000	16社	240件	209,941	8,725
	時給	直接雇用	1,250	1,200	1,200	7社	22件	1,259	▲9
整体・マッサージ・ リハビリ C-043	月給	直接雇用	179,688	162,500	155,000	8社	73件	188,842	▲9,155
	時給	直接雇用	956	930	1,000	7社	22件	895	61
動物看護業務 C-044	月給	直接雇用	203,000	180,000	-	5社	80件	-	-
	時給	直接雇用	1,038	950	950	4社	52件	-	-
薬剤師 C-045	月給	直接雇用	349,900	350,000	-	5社	34件	-	-
	時給	直接雇用	2,038	1,935	-	4社	42件	-	-
管理者・責任者 C-046	月給	直接雇用	239,850	245,000	250,000	26社	33件	-	-
ほか医療・福祉・介護・ 保育 関連職種 C-047	月給	直接雇用	225,528	217,000	200,000	18社	273件	216,895	8,633
	時給	直接雇用	1,102	1,100	1,100	9社	48件	968	134

D. 教育関連職種

(募集社数78社／掲載件数1,018件) **平均賃金** 月給197,782円／時給1,161円

職種	給与	雇用	平均値	中央値	最頻値	募集社数	掲載件数	前年平均値	前年対比
スポーツインストラクター (ジム・ スイミングスクールetc.) D-048	月給	直接雇用	189,636	195,000	200,000	11社	145件	176,075	13,561
	時給	直接雇用	1,016	970	1,000	13社	113件	971	45
学習塾講師・ 家庭教師 D-049	月給	直接雇用	191,888	190,000	170,000	15社	117件	203,636	▲11,748
	時給	直接雇用	1,316	1,250	1,200	20社	80件	943	373
習い事講師 D-050	時給	直接雇用	1,184	1,060	950	12社	60件	1,350	▲166
自動車教習所 指導員 (無資格者) D-051	月給	直接雇用	168,417	160,000	160,000	6社	119件	159,570	8,847
	時給	直接雇用	983	1,000	1,000	3社	17件	-	-
学習塾運営業務 D-052	月給	直接雇用	242,000	240,000	-	5社	16件	-	-
ほか 教育関連職種 D-053	月給	直接雇用	206,138	200,000	200,000	19社	146件	196,780	9,358
	時給	直接雇用	1,120	1,000	950	9社	137件	1,103	17

E. 事務・オフィスワーク関連職種

(募集社数957社／掲載件数18,029件) **平均賃金** 月給178,378円／時給995円

職種	給与	雇用	平均値	中央値	最頻値	募集社数	掲載件数	前年平均値	前年対比
一般事務 E-054	月給	直接雇用	170,688	170,000	160,000	326社	2,153件	165,016	5,672
		直接雇用	990	1,000	1,000	322社	2,445件	952	38
	時給	派遣	1,135	1,120	1,100	174社	2,223件	1,114	21

職種	給与	雇用	平均値	中央値	最頻値	募集社数	掲載件数	前年平均値	前年対比
受付事務 (企業窓口・ 店舗受付etc.) E-055	月給	直接 雇用	170,463	170,000	180,000	62社	380件	164,406	6,057
	時給	直接 雇用	968	950	900	80社	1,210件	947	21
		派遣	1,121	1,100	1,200	66社	774件	1,083	38
経理事務 E-056	月給	直接 雇用	181,474	180,000	180,000	137社	647件	181,277	197
	時給	直接 雇用	1,004	1,000	1,000	52社	191社	992	12
		派遣	1,172	1,180	1,200	55社	377件	1,150	22
総務事務 E-057	月給	直接 雇用	174,087	170,000	160,000	104社	540社	178,015	▲3,928
	時給	直接 雇用	971	950	1,000	45社	421件	971	0
		派遣	1,128	1,100	1,200	35社	230件	1,113	15
営業事務 E-058	月給	直接 雇用	181,217	180,000	180,000	88社	531件	175,482	5,735
	時給	直接 雇用	1,017	1,000	1,000	47社	255件	956	61
		派遣	1,169	1,150	1,100	53社	324件	1,115	54
医療事務・ クラーク E-059	月給	直接 雇用	163,145	160,000	160,000	65社	509件	156,549	6,596
	時給	直接 雇用	987	1,000	1,000	40社	432件	975	12
		派遣	1,126	1,120	1,200	23社	509件	1,106	20
外国語事務 (翻訳・通訳etc.) E-060	月給	直接 雇用	200,224	190,000	190,000	14社	225件	175,000	25,224
	時給	直接 雇用	1,210	1,200	1,300	5社	41件	1,229	▲19
		派遣	1,400	1,300	1,300	25社	205件	1,255	145
人事・採用業務 E-061	月給	直接 雇用	192,731	190,000	200,000	17社	112件	208,124	▲15,393
	時給	直接 雇用	1,122	1,082	1,300	8社	35件	1,097	25
		派遣	1,194	1,150	1,150	12社	42件	1,178	16
企画・広報 E-062	月給	直接 雇用	196,074	180,000	180,000	52社	476件	196,110	▲36
	時給	直接 雇用	937	910	-	3社	23件	924	13
		派遣	1,220	1,200	-	5社	32件	-	-
秘書 E-063	月給	直接 雇用	204,394	200,000	200,000	16社	56件	193,500	10,894
	時給	直接 雇用	1,033	1,000	1,000	3社	22件	1,075	▲42
		派遣	1,194	1,200	1,200	12社	61件	1,157	37
入力オペレーター・ データ入力 E-064	月給	直接 雇用	174,101	172,400	-	10社	92件	174,160	▲59
	時給	直接 雇用	973	950	1,000	35社	305件	971	2
		派遣	1,136	1,130	1,100	73社	628件	1,153	▲17
CADオペレーター E-065	月給	直接 雇用	187,896	180,000	180,000	17社	82件	189,925	▲2,029
	時給	直接 雇用	1,063	1,100	1,100	4社	66件	-	-
DTPオペレーター・ デザイナー E-066	月給	直接 雇用	202,150	187,000	180,000	10社	52件	176,222	25,928
	時給	直接 雇用	1,072	1,000	1,000	9社	46件	959	113
		派遣	1,130	1,110	1,100	4社	18件	1,143	▲13

職種	給与	雇用	平均値	中央値	最頻値	募集社数	掲載件数	前年平均値	前年対比
ライター・校閲 (広告・WEB・文章etc.) E-067	月給	直接雇用	183,325	180,000	180,000	8社	54件	164,327	18,998
	時給	直接雇用	992	975	950	6社	24件	1,015	▲23
		派遣	1,153	1,135	1,100	16社	118件	1,143	10
人材コーディネーター E-068	月給	直接雇用	214,387	211,495	190,000	16社	59件	207,132	7,255
積算担当 E-069	月給	直接雇用	202,927	200,000	200,000	11社	51件	219,500	▲16,573
(自社製品・サービスの) ユーザーサポート・ カスタマー担当 E-070	月給	直接雇用	192,178	186,070	180,000	12社	352件	187,562	4,616
	時給	直接雇用	1,089	1,090	1,200	8社	65件	1,000	89
運行管理者 E-071	月給	直接雇用	214,500	210,000	250,000	6社	120件	-	-
管理者・責任者 E-072	月給	直接雇用	235,476	230,000	180,000	23社	139件	-	-
	時給	直接雇用	1,331	1,313	1,300	4社	40件	-	-
ほか事務・ オフィスワーク関連職種 E-073	月給	直接雇用	190,600	174,900	-	8社	49件	175,633	14,967
	時給	直接雇用	1,170	975	-	6社	31件	1,043	127

F. 営業関連職種

(募集社数405社／掲載件数3,833件) 平均賃金 月給206,162円／時給1,094円

職種	給与	雇用	平均値	中央値	最頻値	募集社数	掲載件数	前年平均値	前年対比
営業 (新規開拓・企画) F-074	月給	直接雇用	206,871	200,000	200,000	174社	1,014件	200,489	6,382
	時給	直接雇用	1,141	1,090	1,100	8社	82件	1,017	124
営業 (ルート) F-075	月給	直接雇用	198,611	200,000	200,000	102社	642件	188,250	10,361
	時給	直接雇用	1,024	950	-	5社	10件	907	117
営業 (不動産・建築売買・賃貸) F-076	月給	直接雇用	202,481	200,000	180,000	97社	835件	199,107	3,374
	時給	直接雇用	990	1,000	-	3社	14件	943	47
営業 (生命保険・ 損害保険etc.) F-077	月給	直接雇用	209,200	200,000	200,000	6社	119件	200,444	8,756
車両系販売 (新車・中古車・二輪・ 査定含む) F-078	月給	直接雇用	200,731	200,000	200,000	28社	279件	183,660	17,071
	時給	直接雇用	1,111	1,000	1,000	8社	38件	1,045	66
ラウンダー F-079	時給	直接雇用	965	950	-	5社	12件	-	-
インサイドセールス F-080	月給	直接雇用	232,500	240,000	-	4社	74件	-	-
	時給	直接雇用	1,075	1,050	-	6社	21件	-	-
セールス プロモーション F-081	月給	直接雇用	205,893	220,000	220,000	7社	73件	-	-
		直接雇用	1,197	1,200	1,200	17社	206件	-	-
	時給	派遣	1,211	1,250	1,100	9社	61件	-	-
管理者・責任者 F-082	月給	直接雇用	257,579	250,000	350,000	24社	116件	239,957	17,622
ほか営業関連職種 F-083	月給	直接雇用	222,800	211,500	230,000	12社	64件	190,740	32,060

G.販売・サービス関連職種

(募集社数434社/掲載件数25,459件) 平均賃金 月給186,800円/時給977円

職種	給与	雇用	平均値	中央値	最頻値	募集社数	掲載件数	前年平均値	前年対比
アパレル・ファッション・ 雑貨系ショップ G-084	月給	直接雇用	195,531	188,559	170,000	36社	330件	185,963	9,568
		直接雇用	1,008	1,000	1,000	59社	531件	972	36
	時給	派遣	1,272	1,260	1,350	37社	188件	1,209	63
ブライダル系サービス G-085	月給	直接雇用	190,520	187,500	175,000	10社	74件	185,248	5,272
	時給	直接雇用	1,088	1,100	1,200	8社	25件	972	116
携帯スマホ・ 通信サービスの 案内販売や サービス提供 G-086	月給	直接雇用	174,788	176,500	-	8社	93件	183,038	▲8,251
		直接雇用	976	950	900	9社	161件	1,138	▲162
	時給	派遣	1,257	1,230	1,200	13社	63件	1,352	▲95
アミューズメント・レジャー (ゲームセンター・ボウリング・ゴルフ・ 体験・パッティング・スケート・ アトラクション施設etc.) G-087	月給	直接雇用	179,084	175,000	160,000	18社	107件	172,950	6,134
		直接雇用	967	950	1,000	48社	479件	931	36
	時給	派遣	1,144	1,100	1,100	13社	91件	1,087	57
イベント催事の 運営・設営 G-088	月給	直接雇用	184,375	190,000	200,000	8社	14件	186,375	▲2,000
		直接雇用	1,089	1,060	1,000	37社	662件	1,032	57
	時給	派遣	1,098	1,100	1,100	21社	212件	1,160	▲62
ガソリンスタンド G-089	月給	直接雇用	192,250	185,000	185,000	8社	154件	181,429	10,821
	時給	直接雇用	1,012	975	1,000	16社	324件	895	117
お土産品店 G-090	月給	直接雇用	179,418	180,000	180,000	17社	165件	173,624	5,794
		直接雇用	970	950	900	39社	395件	929	41
	時給	派遣	1,190	1,200	1,100	17社	85件	1,164	26
パチンコ店ホール G-091	時給	直接雇用	1,075	1,100	1,100	4社	494件	1,080	▲5
食品スーパー・ ドラッグストア G-092	月給	直接雇用	204,045	180,000	180,000	8社	261件	158,600	45,445
		直接雇用	944	920	900	60社	10,727件	882	62
	時給	派遣	1,046	1,030	1,000	27社	522件	997	49
登録販売者 G-093	時給	直接雇用	1,010	1,015	900	12社	569件	-	-
コンビニ G-094	時給	直接雇用	902	900	900	21社	2,979件	864	38
葬祭・法要 G-095	月給	直接雇用	184,692	180,000	180,000	13社	77件	173,750	10,942
	時給	直接雇用	980	1,000	1,000	5社	48件	932	48
量販店 (DIY・家電・家具・ サービスetc.) G-096	月給	直接雇用	178,368	177,500	180,000	14社	145件	181,550	▲3,182
		直接雇用	960	920	900	37社	2,516件	914	46
	時給	派遣	1,150	1,150	1,050	9社	57件	1,089	61

職種	給与	雇用	平均値	中央値	最頻値	募集社数	掲載件数	前年平均値	前年対比
各種専門小売店 G-097	月給	直接雇用	183,799	180,000	180,000	46社	249件	181,541	2,258
		派遣	942	920	900	98社	482件	913	29
	時給	1,197	1,200	1,200	23社	57件	1,091	106	
撮影 (スタジオ・空撮・TV) G-098	月給	直接雇用	177,034	176,585	172,550	8社	84件	179,251	▲2,217
	時給	直接雇用	1,013	1,000	1,000	7社	69件	1,014	▲1
シーズンギフトの サービス G-099	時給	直接雇用	991	960	1,000	16社	293件	914	77
		派遣	1,106	1,100	1,100	8社	46件	1,111	▲5
トリマー G-100	時給	直接雇用	917	900	900	3社	11件	1,021	▲104
管理者・責任者 G-101	月給	直接雇用	243,333	250,000	250,000	23社	132件	-	-
	時給	直接雇用	1,136	1,060	-	5社	32件	-	-
ほか 販売・サービス 関連職種 G-102	月給	直接雇用	198,668	188,105	180,000	27社	174件	183,580	15,088
		派遣	1,042	1,000	900	46社	931件	1,004	38
	時給	派遣	1,160	1,200	1,200	37社	182件	1,136	24

H.理容美容関連職種

(募集社数55社／掲載件数1,510件) 平均賃金 月給192,553円／時給994円

職種	給与	雇用	平均値	中央値	最頻値	募集社数	掲載件数	前年平均値	前年対比
スタイリスト・技術者 (理美容師) H-103	月給	直接雇用	199,494	200,000	200,000	17社	220件	199,800	▲306
		派遣	1,034	1,000	1,000	12社	154件	990	44
エステ・美容マッサージ・ リラクゼーション・ 美容部員 H-104	月給	直接雇用	196,120	200,000	200,000	22社	578件	186,728	9,392
		派遣	992	1,000	1,000	19社	377件	919	73
ネイリスト・アイリスト・ まつげエクステ H-105	月給	直接雇用	181,575	185,000	-	4社	125件	176,786	4,789
		派遣	937	925	-	4社	30件	898	39
ほか理容美容関連職種 H-106	月給	直接雇用	162,500	160,000	160,000	4社	7件	-	-

I.ホテル・観光関連職種

(募集社数191社／掲載件数3,809件) 平均賃金 月給194,989円／時給1,036円

職種	給与	雇用	平均値	中央値	最頻値	募集社数	掲載件数	前年平均値	前年対比
ホテルフロント・ ベル I-107	月給	直接雇用	184,503	180,000	180,000	63社	529件	181,632	2,871
		派遣	1,016	1,000	1,000	56社	395件	970	46
	時給	1,240	1,200	1,200	23社	112件	1,274	▲34	
ホテルフロント (夜勤) I-108	月給	直接雇用	199,288	200,000	200,000	8社	32件	170,000	29,288
		派遣	1,040	1,000	1,000	19社	139件	1,001	39
	時給	1,238	1,225	-	4社	24件	-	-	

職種	給与	雇用	平均値	中央値	最頻値	募集社数	掲載件数	前年平均値	前年対比
ホテル宿泊予約・セールス I-109	月給	直接雇用	184,157	186,611	200,000	9社	60件	178,933	5,224
	時給	直接雇用	1,010	1,000	1,100	5社	32件	983	27
ホテルレストランホール I-110	月給	直接雇用	187,386	180,500	180,000	20社	103件	184,622	2,764
	時給	直接雇用	1,008	1,000	1,000	46社	367件	978	30
		派遣	1,244	1,200	1,200	12社	60件	1,144	100
ホテルレストラン調理 I-111	月給	直接雇用	199,113	200,000	200,000	34社	223件	201,530	▲2,417
	時給	直接雇用	1,035	1,000	1,000	44社	366件	1,011	24
		派遣	1,169	1,100	1,100	8社	67件	1,142	27
ホテル宴会 I-112	月給	直接雇用	170,537	165,000	-	3社	13件	180,348	▲9,811
	時給	直接雇用	1,010	1,000	900	6社	41件	1,040	▲30
ビーチ・プール監視員 I-113	時給	直接雇用	1,094	1,100	1,200	8社	29件	969	125
マリンスタッフ I-114	月給	直接雇用	182,114	190,000	190,000	7社	33件	167,222	14,892
	時給	直接雇用	993	1,000	900	12社	97件	968	25
レンタカースタッフ I-115	月給	直接雇用	206,296	200,000	200,000	29社	168件	186,376	19,920
	時給	直接雇用	1,091	1,100	1,000	47社	565件	1,002	89
		派遣	1,105	1,100	1,100	23社	127件	1,096	9
管理者・責任者 I-116	月給	直接雇用	254,127	233,000	230,000	23社	59件	256,205	▲2,078
ほか ホテル・観光 関連職種 I-117	月給	直接雇用	171,214	170,000	170,000	7社	53件	-	-
	時給	直接雇用	1,099	1,100	1,100	9社	42件	-	-
		派遣	1,115	1,075	-	6社	29件	-	-

J. 飲食関連職種

(募集社数880社／掲載件数19,684件) 平均賃金 月給208,043円／時給961円

職種	給与	雇用	平均値	中央値	最頻値	募集社数	掲載件数	前年平均値	前年対比
カラオケスタッフ J-118	月給	直接雇用	204,800	202,500	-	4社	29件	226,250	▲21,450
	時給	直接雇用	951	930	900	10社	109件	916	35
ファストフード J-119	月給	直接雇用	206,063	202,500	200,000	16社	65件	180,000	26,063
	時給	直接雇用	963	950	950	57社	449件	877	86
		派遣	1,087	1,075	1,050	12社	227件	1,081	6
ネットカフェ・まんが喫茶 J-120	時給	直接雇用	903	900	900	5社	49件	869	34
デリバリースタッフ J-121	月給	直接雇用	187,800	172,000	170,000	5社	21件	-	-
	時給	直接雇用	915	900	900	36社	584件	886	29
		派遣	996	1,000	1,000	4社	21件	-	-

職種	給与	雇用	平均値	中央値	最頻値	募集社数	掲載件数	前年平均値	前年対比
<レストラン・喫茶店 焼肉店・施設など> ホール J-122	月給	直接雇用	209,036	201,863	200,000	37社	295件	204,265	4,771
	時給	直接雇用	962	950	1,000	201社	1,344件	924	38
		派遣	1,147	1,110	1,100	24社	229件	1,126	21
キッチン J-123	月給	直接雇用	194,938	190,000	180,000	149社	1,743件	188,555	6,383
	日給	直接雇用	13,333	15,000	-	3社	13件	-	-
	時給	直接雇用	958	950	900	323社	3,038件	919	39
		派遣	1,100	1,100	1,100	32社	385件	1,087	13
ホール・キッチン兼業 J-124	月給	直接雇用	215,240	215,750	230,000	48社	378件	198,513	16,727
	時給	直接雇用	973	950	1,000	132社	748件	938	35
		派遣	1,157	1,170	1,100	7社	25件	1,123	34
店長・料理長・ 管理者・責任者 J-125	月給	直接雇用	244,443	250,000	250,000	56社	422件	233,793	10,650
<居酒屋・Bar> ホール J-126	月給	直接雇用	212,609	216,750	200,000	34社	580件	212,976	▲367
	時給	直接雇用	989	1,000	1,000	132社	1,139件	947	42
キッチン J-127	月給	直接雇用	217,895	220,000	200,000	63社	936件	222,784	▲4,889
	時給	直接雇用	978	950	1,000	82社	814件	959	19
ホール・キッチン兼業 J-128	月給	直接雇用	214,318	210,000	200,000	24社	152件	214,661	▲343
	時給	直接雇用	984	1,000	1,000	57社	400件	968	16
店長・料理長 管理者・責任者 J-129	月給	直接雇用	258,169	250,000	250,000	30社	486件	273,512	▲15,343
洗い場 (店舗・施設・ホテル) J-130	月給	直接雇用	178,667	156,000	-	3社	15件	-	-
	時給	直接雇用	943	920	900	47社	373件	904	39
		派遣	1,062	1,050	1,000	11社	66件	1,026	36
バーテンダー J-131	月給	直接雇用	215,904	210,000	200,000	10社	25件	225,000	▲9,096
	時給	直接雇用	1,086	1,000	1,000	31社	117件	1,099	▲13
専門店店舗スタッフ (弁当店・パン・ ケーキ・スイーツ) J-132	月給	直接雇用	181,400	175,000	160,000	22社	98件	180,728	672
	時給	直接雇用	930	910	900	108社	1,187件	901	29
		派遣	1,137	1,100	1,080	9社	77件	1,047	90
食品製造加工 ※食品工場や店内製造 (生鮮商品・パン・惣菜・麺類・ 小売店販売用弁当etc.) J-133	月給	直接雇用	178,963	180,000	180,000	62社	618件	172,746	6,217
	時給	直接雇用	935	920	900	131社	1,710件	899	36
		派遣	1,055	1,050	1,000	61社	645件	1,019	36
ほか飲食関連職種 J-134	時給	直接雇用	935	935	-	2社	4件	-	-

K.ドライバー関連職種

(募集社数423社/掲載件数5,149件) **平均賃金** 月給190,903円/時給1,000円

職種	給与	雇用	平均値	中央値	最頻値	募集社数	掲載件数	前年平均値	前年対比
タクシー・バス運転手 K-135	月給	直接雇用	157,102	150,000	145,000	17社	357件	144,443	12,659
	時給	直接雇用	1,150	1,175	1,200	8社	44件	-	-
運転代行 一種 K-136 二種 K-137	日給	直接雇用	6,667	7,000	7,000	3社	17件	6,683	▲16
	日給	直接雇用	7,667	8,000	-	3社	19件	7,763	▲96
送迎運転手 K-138	月給	直接雇用	176,823	167,500	170,000	10社	103件	183,318	▲6,495
	時給	直接雇用	996	1,000	1,000	54社	360件	951	45
		派遣	1,168	1,150	1,150	5社	107件	1,134	34
大型運転手 (トラック・ダンプ・牽引・ トレーラー・ミキサーetc.) K-139	月給	直接雇用	205,982	200,000	200,000	56社	473件	203,971	2,011
	日給	直接雇用	9,900	10,000	10,000	5社	18件	8,756	1,144
	時給	直接雇用	1,050	1,000	-	5社	15件	1,050	0
配送・配達運転手 (中型以下トラック・ ミキサーetc.) K-140	月給	直接雇用	190,113	190,000	180,000	199社	1,879件	184,082	6,031
	日給	直接雇用	9,430	9,000	10,000	11社	53件	8,714	716
	時給	直接雇用	988	1,000	1,000	141社	1,038件	945	43
		派遣	1,154	1,150	1,150	15社	540件	1,129	25
ロードサービススタッフ K-141	月給	直接雇用	198,000	200,000	200,000	5社	66件	182,720	15,280

L.現場・技術・作業関連職種

(募集社数1,041社/掲載件数23,182件) **平均賃金** 月給190,697円/時給972円

職種	給与	雇用	平均値	中央値	最頻値	募集社数	掲載件数	前年平均値	前年対比
自動車 資格者 整備・修理 L-142	月給	直接雇用	213,042	212,000	230,000	31社	290件	203,278	9,764
	時給	直接雇用	1,138	1,100	1,100	4社	12件	-	-
無資格者 L-143	月給	直接雇用	185,471	180,000	180,000	36社	366件	183,500	1,971
	時給	直接雇用	1,133	1,050	1,000	6社	70件	1,094	39
自動車板金・ 塗装・防錆 L-144	月給	直接雇用	195,489	200,000	200,000	20社	212件	188,071	7,418
	日給	直接雇用	7,875	8,000	8,000	4社	10件	-	-
	時間	直接雇用	1,083	1,075	1,200	6社	28件	-	-
電気工事士・ 家電修理 L-145	月給	直接雇用	198,556	197,250	180,000	64社	505件	196,590	1,966
	日給	直接雇用	8,447	8,000	8,000	19社	87件	8,692	▲245
	時間	直接雇用	1,009	1,000	1,000	6社	53件	917	92
ガス設備・配管工 L-146	月給	直接雇用	194,957	200,000	180,000	25社	211件	195,621	▲664
	日給	直接雇用	8,423	8,500	8,000	13社	82件	8,806	▲383
	時給	直接雇用	1,031	1,013	1,000	4社	13件	-	-

職種	給与	雇用	平均値	中央値	最頻値	募集社数	掲載件数	前年平均値	前年対比
エアコン・ 空調メンテナンス L-147	月給	直接雇用	198,229	197,000	180,000	26社	183件	187,964	10,265
	日給	直接雇用	9,000	8,500	8,000	6社	24件	8,833	167
	時給	直接雇用	967	950	950	3社	12件	970	▲3
機械設備の整備・修理 L-148	月給	直接雇用	185,745	180,000	200,000	24社	227件	180,180	5,565
建物製品・家電・ カー用品の取付 L-149	月給	直接雇用	186,048	180,000	180,000	33社	217件	192,416	▲6,368
	日給	直接雇用	8,714	9,000	9,000	7社	27件	8,500	214
	時給	直接雇用	979	1,000	1,000	13社	93件	934	45
		派遣	1,063	1,050	1,000	4社	37件	-	-
(ビル・建物・各施設) 管理、点検、 メンテナンス、 保守・修繕 L-150	月給	直接雇用	191,404	183,000	180,000	101社	986件	184,787	6,617
	日給	直接雇用	8,225	7,850	7,200	4社	31件	7,613	612
	時給	直接雇用	989	1,000	1,000	29社	166件	924	65
		派遣	1,225	1,175	1,050	8社	21件	-	-
フォークリフト オペレーター L-151	月給	直接雇用	186,379	189,775	200,000	12社	102件	186,458	▲79
	時給	直接雇用	1,036	1,050	1,050	9社	80件	999	37
		派遣	1,125	1,150	1,150	21社	464件	1,089	36
倉庫内作業・物流管理 (ピッキング・ 商品管理・積込・ 搬入・荷受etc.) L-152	月給	直接雇用	186,621	180,000	180,000	53社	383件	177,639	8,982
	日給	直接雇用	9,024	9,000	10,000	7社	32件	8,833	191
	時給	直接雇用	967	950	900	81社	931件	912	55
		派遣	1,081	1,080	1,100	66社	1,140件	1,036	45
軽作業 (検品・仕分け・ 袋詰め・包装・ 裁縫etc.) L-153	月給	直接雇用	177,349	173,460	-	16社	69件	180,507	▲3,158
	日給	直接雇用	9,050	9,500	10,000	4社	13件	-	-
	時給	直接雇用	950	930	900	98社	3,050件	911	39
		派遣	1,076	1,050	1,050	75社	867件	1,042	34
工場製造・ 機械オペレーター (電気系・機械部品・ 製造・クリーニングetc.) ※非食品 L-154	月給	直接雇用	188,171	180,000	180,000	54社	488件	173,514	14,657
	日給	直接雇用	8,797	8,100	8,000	12社	94件	9,667	▲870
	時給	直接雇用	935	920	900	46社	565件	904	31
		派遣	1,094	1,085	1,100	16社	138件	1,088	6
警備員・保安 L-155	月給	直接雇用	196,989	195,000	220,000	18社	431件	182,754	14,235
	日給	直接雇用	8,537	8,000	8,000	22社	300件	7,806	731
	時給	直接雇用	960	915	1,000	32社	782件	924	36
駐車場誘導員 L-156	月給	直接雇用	176,935	165,920	-	4社	74件	-	-
	日給	直接雇用	9,200	9,500	-	3社	52件	-	-
	時給	直接雇用	1,014	1,000	1,000	17社	162件	956	58
交通誘導員・ 雑踏誘導 L-157	日給	直接雇用	10,271	8,000	8,000	11社	79件	8,217	2,054
	時給	直接雇用	1,100	1,100	1,200	4社	20件	961	139

職種	給与	雇用	平均値	中央値	最頻値	募集社数	掲載件数	前年平均値	前年対比
家庭・資源ごみ、 産業廃棄物の回収・ 解体、リサイクル L-158	月給	直接雇用	194,491	200,000	200,000	44社	354件	190,133	4,358
	日給	直接雇用	8,464	8,000	9,000	7社	60件	8,510	▲46
	時給	直接雇用	1,010	1,000	1,000	21社	162件	961	49
清掃 管理・責任者 L-159	月給	直接雇用	209,859	200,000	180,000	37社	150件	206,969	2,890
	時給	直接雇用	1,098	1,100	1,100	11社	102件	1,067	31
		派遣	1,167	1,200	1,200	3社	20件	-	-
一般清掃・客室清掃・ 草刈etc. (院内クリーン・ 滅菌作業含む) L-160	月給	直接雇用	179,910	180,000	180,000	32社	321件	177,385	2,525
	日給	直接雇用	8,333	8,000	8,000	6社	27件	7,482	851
	時給	直接雇用	961	950	900	316社	5,138件	926	35
		派遣	1,084	1,055	1,000	56社	436件	1,089	▲5
洗車 L-161	月給	直接雇用	182,286	180,000	-	7社	48件	170,857	11,429
	時給	直接雇用	1,044	1,040	1,000	29社	136件	994	50
		派遣	1,143	1,140	1,100	20社	238件	1,069	74
アンケート・チラシ配布・ 出口調査・交通量調査etc. (各種調査含む) L-162	月給	直接雇用	197,000	200,000	200,000	10社	81件	-	-
	日給	直接雇用	8,750	8,250	-	3社	13件	12,667	▲3,917
	時給	直接雇用	1,037	1,000	1,000	10社	192件	1,322	▲285
		派遣	1,283	1,225	1,200	6社	28件	-	-
農業・牧畜・水産 L-163	月給	直接雇用	180,154	180,000	180,000	12社	78件	179,410	744
	日給	直接雇用	9,689	8,500	8,000	8社	29件	8,291	1,398
	時給	直接雇用	947	920	900	37社	147件	934	13
製品検査・品質管理 L-164	月給	直接雇用	173,125	170,500	170,000	16社	87件	172,294	831
	時給	直接雇用	975	950	900	15社	155件	973	2
		派遣	1,188	1,125	1,100	8社	30件	1,048	140
管理者・責任者 L-165	月給	直接雇用	233,831	225,000	200,000	13社	104件	-	-
	時給	直接雇用	1,055	1,060	-	4社	45件	-	-
ほか 現場・技術・ 作業関連職種 L-166	月給	直接雇用	184,588	180,000	180,000	41社	338件	175,017	9,571
	時給	直接雇用	1,025	950	1,000	31社	247件	953	72
		派遣	1,112	1,100	1,200	11社	61件	1,069	43

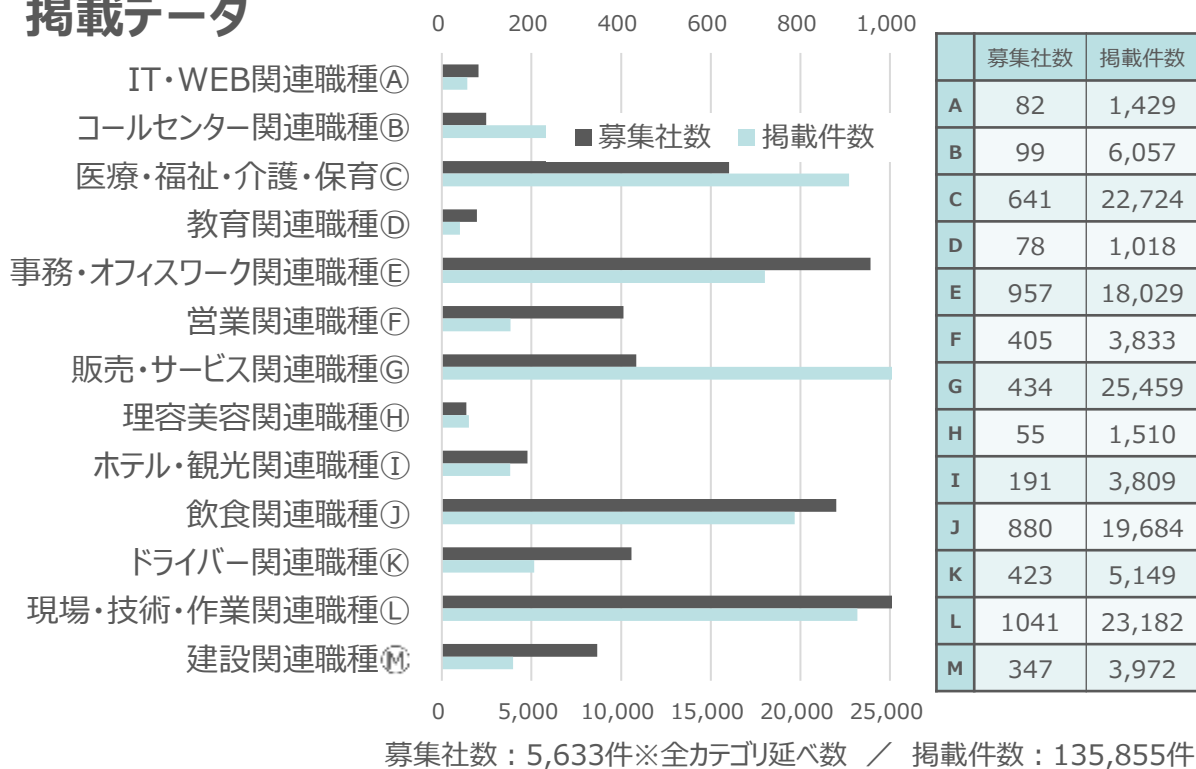
M.建設関連職種

(募集社数347社／掲載件数3,972件) **平均賃金** 月給216,575円／時給1,109円

職種	給与	雇用	平均値	中央値	最頻値	募集社数	掲載件数	前年平均値	前年対比
鳶職 M-167	月給	直接雇用	208,333	200,000	200,000	3社	11件	211,667	▲3,334
	日給	直接雇用	8,800	9,000	8,000	5社	14件	9,875	▲1,075

職種	給与	雇用	平均値	中央値	最頻値	募集社数	掲載件数	前年平均値	前年対比
大工（内部・外部）・ 解体・打設の建設工 M-168	月給	直接雇用	223,200	220,000	200,000	22社	128件	217,824	5,376
	日給	直接雇用	8,640	8,500	8,000	90社	902件	8,712	▲72
土木工事・道路舗装・ 造園 M-169	月給	直接雇用	189,342	185,000	180,000	19社	276件	196,400	▲7,058
	日給	直接雇用	9,442	9,000	10,000	26社	238件	8,841	601
建設機械オペレーター （エンボ・ユニック・ クレーンetc.） M-170	月給	直接雇用	212,152	200,000	200,000	25社	260件	207,544	4,608
	日給	直接雇用	9,800	10,000	10,000	27社	236件	9,476	324
建築士（設計・製図） M-171	月給	直接雇用	222,633	225,000	250,000	32社	174件	225,642	▲3,009
各種施工管理 （現場監督・現場代理人） M-172	月給	直接雇用	233,772	230,000	200,000	96社	969件	233,295	477
	日給	直接雇用	8,500	8,000	8,000	5社	30件	10,667	▲2,167
鉄筋工 M-173	日給	直接雇用	8,556	8,000	8,000	9社	55件	8,781	▲225
測量 M-174	月給	直接雇用	190,769	180,000	170,000	13社	67件	206,742	▲15,973
塗装・防水・左官・ 溶接・鉄工・ 看板製作etc. M-175	月給	直接雇用	205,357	200,000	180,000	30社	211件	213,332	▲7,975
	日給	直接雇用	9,313	9,000	9,000	26社	100件	9,306	7
地質地盤調査・ 磁気探査 M-176	月給	直接雇用	211,048	198,720	200,000	15社	60件	187,282	23,766
	日給	直接雇用	9,304	9,000	10,000	11社	28件	9,071	233
ほか現場諸作業・ 片付け・手元 M-177	月給	直接雇用	217,143	200,000	200,000	7社	49件	197,667	19,476
	日給	直接雇用	8,642	7,750	7,500	8社	42件	7,786	856
	時給	直接雇用	988	975	-	4社	36件	930	58

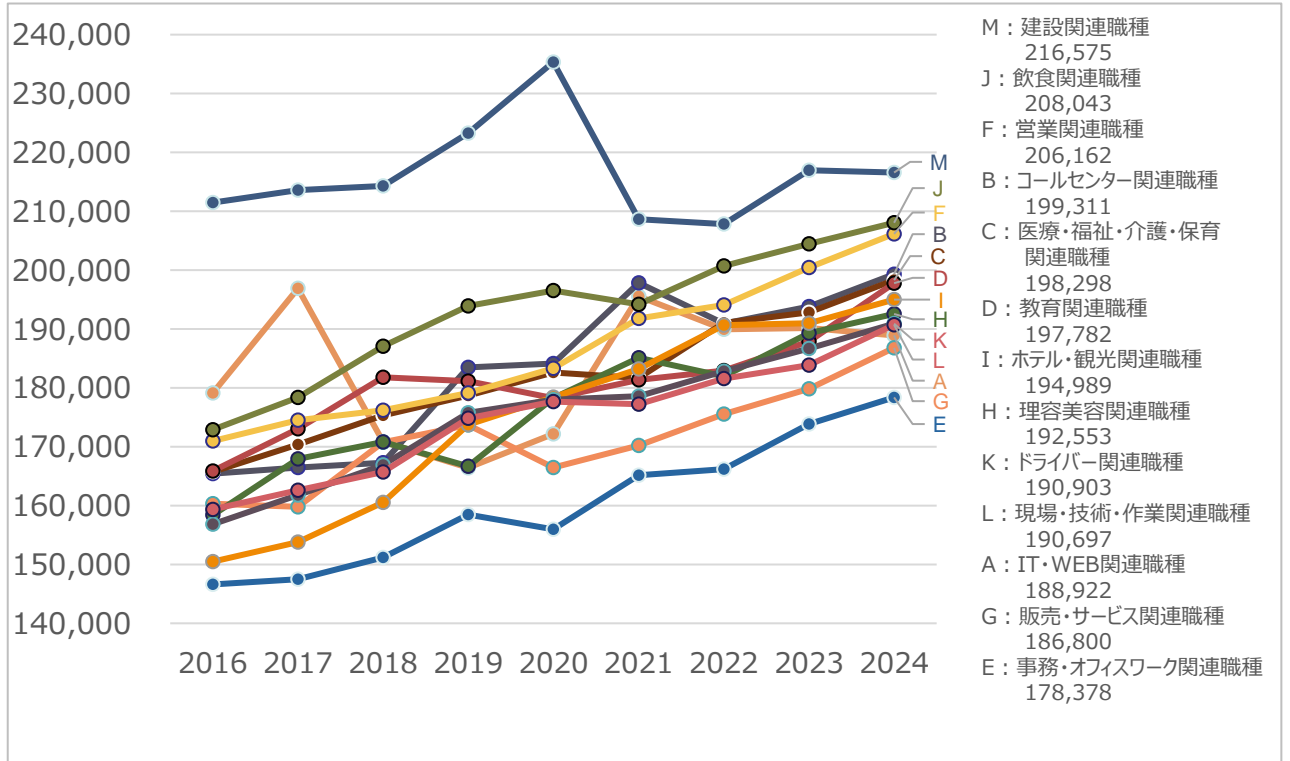
掲載データ



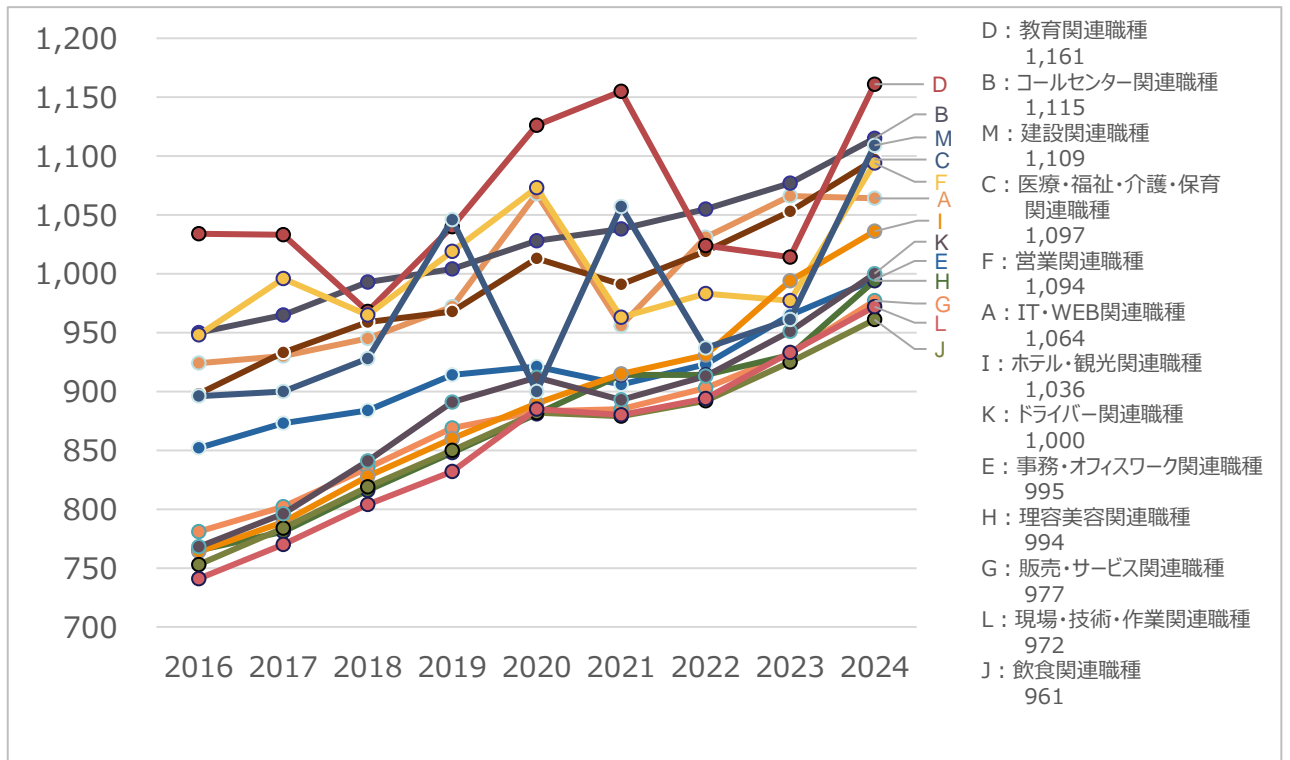
● 平均値の推移（カテゴリー別）

過去調査7年間における、各カテゴリーの平均値の推移増減（直接雇用対象）

○月給



○時給



●給与分布（データ編）直接雇用対象（下限提示金額の多い上位2つをマーク）

○月給

カテゴリ	15万円未満	15万円～16万円未満	16万円～17万円未満	17万円～18万円未満	18万円～19万円未満	19万円～20万円未満	20万円～21万円未満	21万円～22万円未満	22万円～23万円未満	23万円～24万円未満	24万円～25万円未満	25万円～26万円未満	26万円～27万円未満	27万円～28万円未満	28万円～29万円未満	29万円～30万円未満	30万円～31万円未満	31万円～32万円未満	32万円～35万円未満	35万円以上
全体	2.0%	6.6%	11.4%	11.5%	16.4%	7.3%	14.8%	5.5%	6.1%	4.8%	3.0%	4.8%	1.0%	0.8%	0.9%	0.3%	1.3%	0.1%	0.5%	0.8%
A	0.0%	11.5%	15.4%	15.4%	11.5%	5.1%	17.9%	2.6%	5.1%	6.4%	2.6%	2.6%	0.0%	0.0%	1.3%	0.0%	0.0%	0.0%	0.0%	2.6%
B	0.0%	1.3%	15.0%	11.3%	21.3%	7.5%	7.5%	6.3%	7.5%	6.3%	2.5%	7.5%	0.0%	0.0%	2.5%	0.0%	3.8%	0.0%	0.0%	0.0%
C	2.0%	7.1%	11.5%	10.6%	10.4%	8.1%	14.1%	8.0%	7.8%	5.2%	4.6%	4.0%	1.7%	1.2%	0.6%	0.5%	0.9%	0.3%	0.5%	0.9%
D	3.5%	5.3%	5.3%	19.3%	7.0%	7.0%	15.8%	12.3%	8.8%	3.5%	1.8%	5.3%	0.0%	0.0%	0.0%	0.0%	5.3%	0.0%	0.0%	0.0%
E	4.6%	11.3%	19.5%	15.2%	19.9%	7.4%	9.4%	2.6%	3.7%	2.0%	1.3%	1.7%	0.1%	0.3%	0.1%	0.0%	0.4%	0.0%	0.2%	0.5%
F	0.2%	1.3%	6.6%	9.9%	13.6%	6.6%	21.1%	7.2%	8.6%	4.2%	3.5%	9.0%	1.8%	0.4%	1.3%	0.4%	2.4%	0.0%	0.9%	1.1%
G	0.0%	7.3%	12.6%	15.8%	25.5%	7.3%	11.7%	4.5%	4.0%	4.9%	1.2%	1.6%	0.8%	0.0%	0.8%	0.4%	0.0%	0.0%	0.8%	0.8%
H	2.1%	4.3%	8.5%	6.4%	19.1%	10.6%	29.8%	8.5%	0.0%	0.0%	2.1%	6.4%	0.0%	2.1%	0.0%	0.0%	0.0%	0.0%	0.0%	0.0%
I	0.0%	3.9%	9.3%	9.8%	24.4%	8.3%	19.0%	3.4%	4.9%	4.4%	2.4%	4.4%	1.0%	0.5%	1.0%	0.0%	0.5%	0.0%	1.0%	2.0%
J	1.1%	6.4%	7.6%	7.1%	12.6%	5.3%	14.0%	5.0%	6.9%	8.9%	4.4%	9.2%	2.0%	2.0%	2.8%	0.2%	3.0%	0.2%	0.7%	0.7%
K	3.8%	7.3%	8.4%	9.4%	18.5%	12.2%	15.7%	5.9%	6.6%	5.6%	4.2%	1.4%	0.3%	0.3%	0.3%	0.0%	0.0%	0.0%	0.0%	0.0%
L	2.1%	4.9%	10.0%	13.8%	22.6%	6.4%	16.7%	5.1%	5.1%	5.1%	2.2%	3.0%	0.1%	0.4%	0.3%	0.4%	1.0%	0.0%	0.4%	0.5%
M	0.0%	2.3%	4.2%	6.5%	13.7%	5.3%	21.4%	3.8%	5.7%	5.0%	1.9%	14.9%	1.5%	1.1%	3.4%	0.4%	4.6%	0.4%	1.5%	2.3%

○時給

カテゴリ	900円未満	900円～950円未満	950円～1000円未満	1000円～1050円未満	1050円～1100円未満	1100円～1150円未満	1150円～1200円未満	1200円～1250円未満	1250円～1300円未満	1300円～1350円未満	1350円～1400円未満	1400円～1450円未満	1450円～1500円未満	1500円～1550円未満	1550円～1600円未満	1600円～1650円未満	1650円～1700円未満	1700円～1800円未満	1800円～2000円未満	2000円以上
全体	9.8%	24.0%	13.8%	22.6%	3.5%	9.2%	1.4%	6.5%	0.9%	3.2%	0.7%	1.0%	0.1%	2.1%	0.1%	0.4%	0.0%	0.2%	0.2%	0.2%
A	0.0%	8.8%	17.6%	32.4%	5.9%	14.7%	2.9%	5.9%	0.0%	2.9%	0.0%	0.0%	0.0%	5.9%	0.0%	0.0%	0.0%	2.9%	0.0%	0.0%
B	1.7%	8.6%	9.5%	15.5%	8.6%	14.2%	6.0%	12.1%	4.7%	9.5%	2.6%	2.2%	0.4%	2.6%	0.4%	0.9%	0.0%	0.0%	0.4%	0.0%
C	6.9%	14.0%	10.6%	19.5%	3.5%	9.6%	1.7%	10.2%	1.0%	7.3%	1.9%	3.6%	0.3%	6.4%	0.2%	1.3%	0.2%	0.6%	0.5%	0.7%
D	5.3%	12.3%	15.8%	15.8%	1.8%	5.3%	1.8%	10.5%	0.0%	5.3%	3.5%	1.8%	0.0%	8.8%	1.8%	1.8%	0.0%	3.5%	3.5%	1.8%
E	7.0%	23.6%	15.7%	27.2%	3.8%	10.6%	1.3%	7.0%	0.3%	2.1%	0.4%	0.1%	0.0%	0.1%	0.1%	0.1%	0.0%	0.0%	0.0%	0.3%
F	7.1%	14.3%	8.9%	19.6%	7.1%	8.9%	3.6%	8.9%	0.0%	7.1%	0.0%	1.8%	1.8%	8.9%	1.8%	0.0%	0.0%	0.0%	0.0%	0.0%
G	13.6%	30.8%	13.8%	19.4%	3.6%	7.0%	1.5%	5.1%	0.8%	1.9%	0.4%	0.6%	0.0%	1.5%	0.0%	0.0%	0.0%	0.0%	0.0%	0.2%
H	13.5%	21.6%	10.8%	32.4%	0.0%	5.4%	0.0%	16.2%	0.0%	0.0%	0.0%	0.0%	0.0%	0.0%	0.0%	0.0%	0.0%	0.0%	0.0%	0.0%
I	3.6%	18.3%	7.5%	27.4%	4.0%	21.0%	1.2%	8.3%	2.8%	4.0%	0.0%	0.4%	0.0%	1.2%	0.0%	0.4%	0.0%	0.0%	0.0%	0.0%
J	13.1%	30.8%	17.4%	22.4%	2.7%	7.1%	0.6%	4.2%	0.3%	0.8%	0.1%	0.1%	0.0%	0.2%	0.0%	0.1%	0.0%	0.0%	0.0%	0.0%
K	10.4%	21.8%	13.3%	29.9%	3.3%	5.2%	1.4%	5.7%	1.4%	3.3%	0.5%	0.9%	0.0%	2.4%	0.0%	0.0%	0.0%	0.5%	0.0%	0.0%
L	12.8%	29.6%	13.8%	23.1%	3.4%	8.6%	1.0%	3.7%	0.7%	1.8%	0.1%	0.4%	0.0%	1.0%	0.0%	0.0%	0.0%	0.0%	0.0%	0.0%
M	0.0%	12.5%	6.3%	43.8%	0.0%	12.5%	0.0%	6.3%	0.0%	12.5%	0.0%	0.0%	0.0%	0.0%	0.0%	0.0%	0.0%	0.0%	0.0%	6.3%

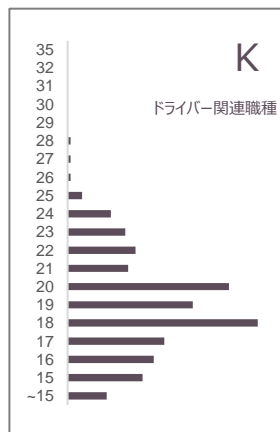
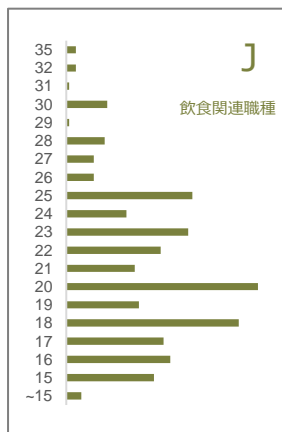
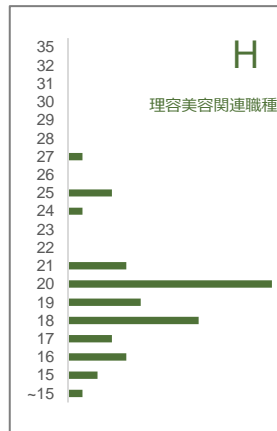
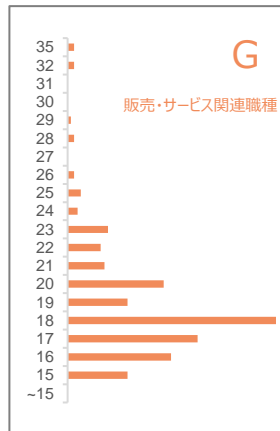
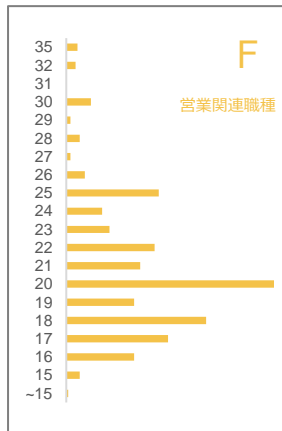
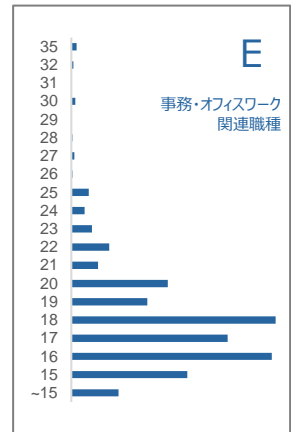
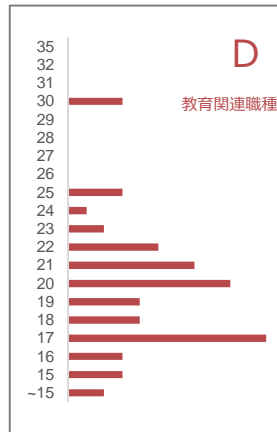
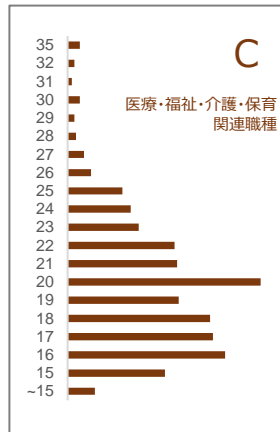
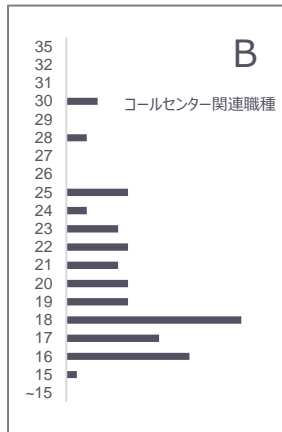
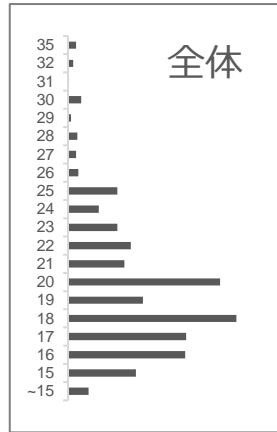
●月給の分布（グラフ編）

掲載給与（下限）を
全体&各カテゴリー別に金額毎に配置

1万円毎の区切り
(表示数値の単位は [万円台])

- ・[~15] 15万円未満
- ・[32] 32万円以上35万円未満
- ・[35] 35万円以上

直接雇用対象



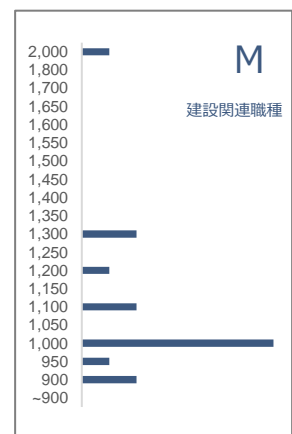
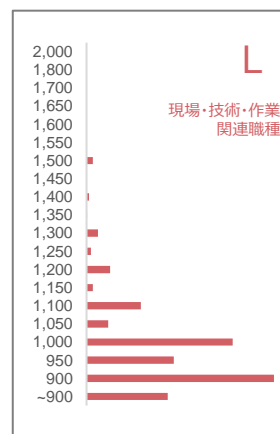
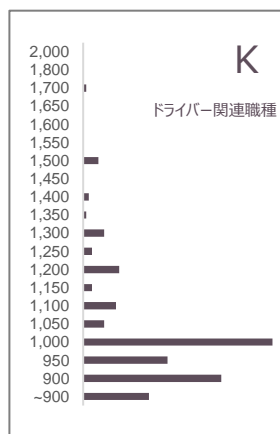
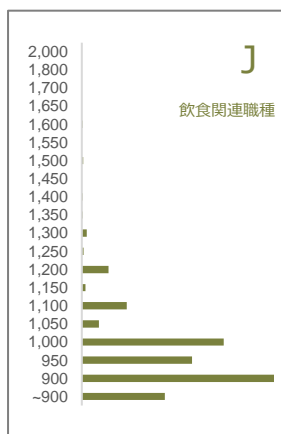
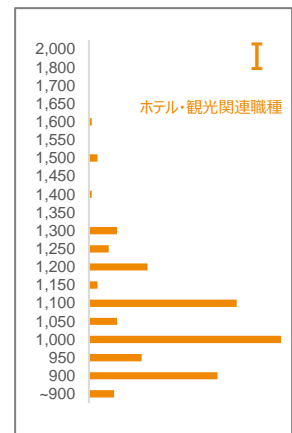
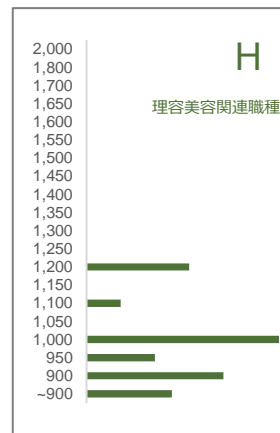
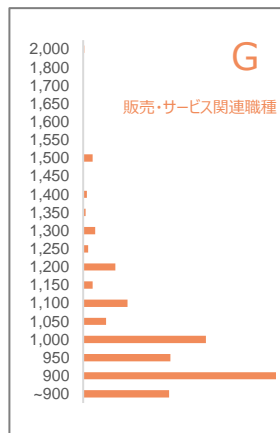
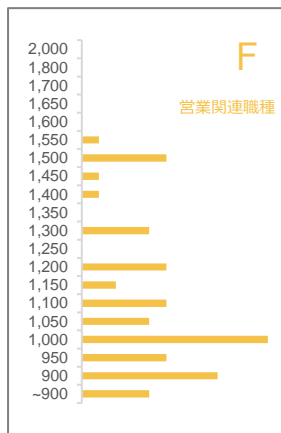
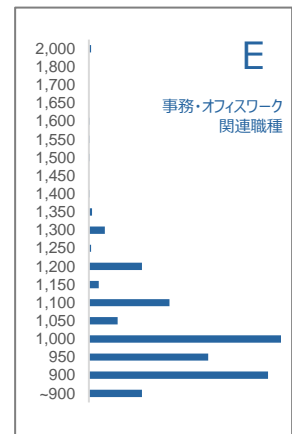
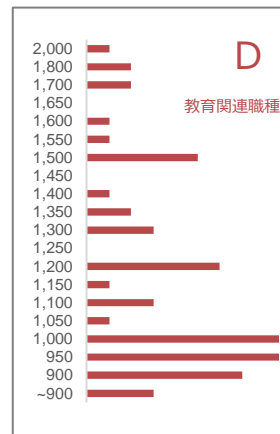
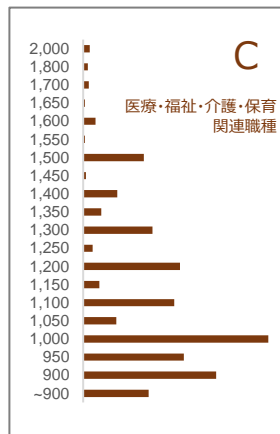
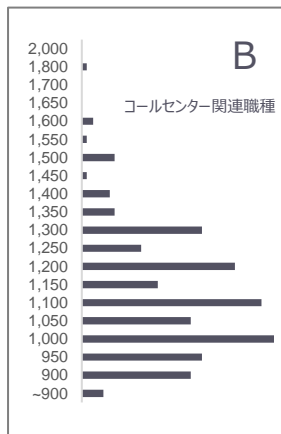
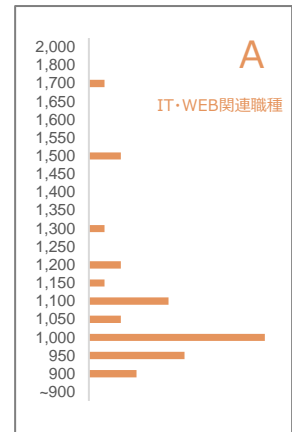
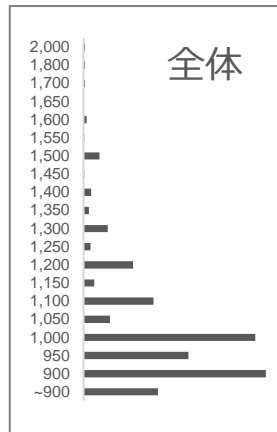
●時給の分布（グラフ編）

掲載給与（下限）を
全体・各カテゴリー別に額毎に配置

50円毎の区切り

（表示数値の単位は [~+50円]）

- ・[~900] 900円未満
 - ・[1,700] 1,700円以上1,800円未満
 - ・[1,800] 1,800円以上2,000円未満
 - ・[2,000] 2,000円以上
- 直接雇用対象





公益社団法人 全国求人情報協会正会員

 株式会社 **求人おきなわ**



<https://kyujinokinawa.co.jp/>