


# Agre PSL

## 平均賃金データ 2023



A.IT・WEB関連職種

B.コールセンター関連職種

C.医療・福祉・介護・保育関連職種

D.教育関連職種

E.事務・オフィスワーク関連職種

F.営業関連職種

G.販売・サービス関連職種

H.理容美容関連職種

I.ホテル・観光関連職種

J.飲食関連職種

K.ドライバー関連職種

L.現場・技術・作業関連職種

M.建設関連職種

## 調査概要

### ● 調査目的

求人情報における募集賃金（下限）の**月給・日給・時給**を業界・職種・役割・スキルなどで区分集計し、賃金算定の参考データとして発行。

### ● 調査方法・対象

2022年4月1日から2023年3月31日までの期間において、（求人誌AgreWEB転載分を含む）求人サイト「Agre」に掲載された沖縄県内求人情報の募集賃金（下限）を集計。

※1企業・店舗の1職種データごとに抽出し算出（同一企業同職種1カウント）。

（同一企業同職種の賃金増減は最終データを抽出）

派遣業における同職種他種案件データを個別抽出し算出。

[平均賃金]トリム平均を適用し、上位下位各5%データは除外。

### ● 集計件数

月給：47,251件 / 日給：3,965件 / 時給：90,148件 → 合計141,364件

※講師のコマ給与は別途表記 123件

※業務委託などにおける完全歩合制は対象外

## 当調査における全件データ

### ● 月給

**平均賃金 190,012円** （中央値 180,000円／最頻値 180,000円）

[派遣] 対象データ数が少ないため非表示

### ● 日給

**平均賃金 9,255円** （中央値 8,500円／最頻値 8,000円）

[派遣] 対象データ数が少ないため非表示

### ● 時給

**平均賃金 965円** （中央値 950円／最頻値 900円）

[派遣] 平均賃金1,127円 （中央値 1,100円／最頻値 1,100円）

沖縄県  
最低賃金

時間額

**853**

円 2022年10月6日より適用

（沖縄県の最低賃金については労働基準局賃金室までお問合せください。TEL／098-868-3421）



# Contents

## A.IT・WEB関連職種

P6

001 : システムエンジニア	004 : テスター・デバッグ・検証	007 : WEBマーケティング
002 : プログラマー	005 : 保守・運用	008 : (WEB動画・映像) 編集・撮影
003 : WEBデザイン・コーダー	006 : WEBディレクター	

## B.コールセンター関連職種

P6-7

009 : SV・リーダー・トレーナー	011 : コールセンター受信 (ノンテクニカル)	013 : コールセンター受発信
010 : コールセンター受信 (テクニカル)	012 : コールセンター発信	014 : ユーザーサポート・カスタマー担当 (メール・チャット対応)

## C.医療・福祉・介護・保育関連職種

P7-9

<介護(初心者研修修了者)>	027 : 障がい者・児童福祉(資格職)	040 : 理学療法士
015 : 日勤・夜勤シフト制	028 : 障がい者・児童福祉(無資格者)	041 : 作業療法士
016 : 日勤のみ	029 : 正看護師	042 : 言語聴覚士
017 : 夜勤のみ	030 : 准看護師	043 : 機能訓練指導員・柔道整復師・ あん摩・鍼灸
<介護(無資格者)>	031 : 看護助手・アシスタント	044 : 整体・マッサージ・リハビリ
018 : 日勤・夜勤シフト制	032 : 栄養士	045 : 心理関連(資格職)
019 : 日勤のみ	033 : 保育(資格者)	046 : ほか医療・介護・福祉・保育職種
020 : 夜勤のみ	034 : 保育(無資格者)	
021 : サービス提供責任者	035 : 子育て支援員(資格者)	
022 : サービス管理責任者	036 : 学童関連職種	
023 : ケアマネージャー (介護支援専門員)	037 : 歯科衛生士	
024 : 生活相談員 (その他相談員含む)	038 : 歯科助手	
025 : 社会福祉士	039 : 歯科技工士	
026 : 介護福祉士		

## D.教育関連職種

P9

047 : スポーツインストラクター (ジム・スイミングスクールなど)	049 : 習い事講師	051 : ほか教育関連職種
048 : 学習塾講師・家庭教師	050 : 自動車教習所指導員	

## E.事務・オフィスワーク関連職種

P10-11

052 : 一般事務	059 : 人事業務	066 : 人材コーディネーター
053 : 受付事務 (窓口・案内・店舗受付など)	060 : 企画・広報	067 : 積算担当
054 : 経理事務	061 : 秘書	068 : (自社製品・サービスの) ユーザーサポート・カスタマー担当
055 : 総務事務	062 : 入力オペレーター・データ入力	069 : ほか事務・オフィスワーク関連職種
056 : 営業事務	063 : CADオペレーター	
057 : 医療事務・クラーク	064 : DTPオペレーター	
058 : 外国語事務(翻訳)	065 : ライター・校閲 (広告・WEB・文章など)	

## F.営業関連職種

P11-12

070 : 管理職(責任者・幹部候補)	073 : 営業 (不動産・建築売買・賃貸)	075 : 車両系販売 (新車・中古車・二輪)
071 : 営業(新規開拓・企画)	074 : 営業(生命保険・損害保険)	076 : ほか営業関連職種
072 : 営業(ルート)		

## G.販売・サービス関連職種

P12-13

077 : アパレル・雑貨系ショップ	083 : ガソリンスタンド	090 : 各種専門小売店
078 : プライダル系サービス	084 : お土産品店	091 : 撮影(スタジオ・空撮・TV)
079 : 通訳	085 : パチンコ店ホール	092 : シーズンギフトの受付サービス
080 : 携帯スマホ・通信サービスの 案内販売やサービス提供	086 : 食品スーパー	093 : トリマー
081 : アミューズメント・レジャー (ゲームセンター・ボウリング・ ゴルフなど)	087 : コンビニ	094 : ワクチン・PCR検査の 会場運営関連
082 : イベント催事の運営・設営	088 : 葬祭	095 : ほか販売・サービス関連職種
	089 : 量販店 (DIY・家電・家具・サービスなど)	

## H.理容美容関連職種

P13

096 : スタ일리スト・技術者 (美容師)

097 : エステ・美容マッサージ・  
リラクゼーション098 : ネイリスト・アイリスト  
まつげエクステなど

## I.ホテル・観光関連職種

P14

099 : ホテル管理職  
(支配人・マネージャー・リーダー)

102 : ホテル宿泊予約・セールス

106 : ビーチ・プール監視員

100 : ホテルフロント・ベル

103 : ホテルレストラン

107 : マリンスタッフ

101 : ホテルフロント (夜勤)

104 : ホテルレストラン調理

108 : レンタカースタッフ

105 : ホテル料飲・宴会

## J.飲食関連職種

P14-15

109 : カラオケスタッフ

119 : ネットカフェスタッフ

125 : 食品製造加工

110 : ファストフード

120 : 洗い場 (店舗・施設・ホテル)

※食品工場や店舗

&lt;レストラン・喫茶店・焼肉店・施設など&gt;

121 : パーテナー

(パン・惣菜・麺類・弁当店など)

111 : ホール 112 : キッチン

122 : デリバリースタッフ

113 : ホール・キッチン兼業

123 : パティシエ

114 : 店長・料理長・管理者・責任者

124 : 専門店店舗スタッフ

&lt;居酒屋・Bar&gt;

(弁当・パン・ケーキ・スイーツなど)

115 : ホール 116 : キッチン

117 : ホール・キッチン兼業

118 : 店長・料理長・管理者・責任者

## K.ドライバー関連職種

P16

126 : タクシー運転手

130 : 大型運転手

131 : 配送・配達運転手

127 : 運転代行 (一種)

(トラック・ダンプ・牽引・

(中型以下トラック・ミキサーなど)

128 : 運転代行 (二種)

トレーラー・ミキサーなど)

132 : ロードサービススタッフ

129 : 送迎運転手

## L.現場・技術・作業関連職種

P16-18

133 : 自動車整備・修理 (資格者)

143 : 倉庫内作業員・物流管理

149 : 家庭・資源ごみ、産業廃棄物の

134 : 自動車整備・修理 (無資格者)

(ピッキング・商品管理

回収・解体、リサイクル

135 : 自動車板金・塗装

・搬入・荷受など)

150 : 清掃 (管理・責任者)

136 : 電気工事士・家電修理

144 : 軽作業

151 : 清掃・草刈など

137 : ガス設備・配管工

(検品・仕分け・袋詰め・

152 : 洗車

138 : エアコン・空調メンテナンス

包装・裁縫など)

153 : アンケート・チラシ配布・出口調査

139 : 機械設備の整備

145 : 工場製造・機械オペレーター

交通量調査など

140 : 建物製品・家電・カー用品取付

(電気系・機械部品・製造

154 : 農業・牧畜・水産

141 : (ビル・建物・各施設) 管理、

・クリーニングなど) ※非食品

155 : 製品検査・品質管理

点検、サービスメンテナンス

146 : 警備員・保安

156 : ほか現場・技術・作業関連職種

142 : フォークリフトオペレーター

147 : 駐車場誘導員

148 : 交通誘導員

## M.建設関連職種

P18-19

157 : 鷹職

161 : 建築士 (設計)

165 : 塗装・防水・左官・

158 : 大工 (内部・外部)・

162 : 施工管理

鉄工・看板製作など

解体・打設などの建設工

(現場監督・現場代理人)

166 : 地質地盤調査・磁気探査

159 : 土木工事・道路舗装

163 : 鉄筋工

167 : ほか現場諸作業・片付け・手元

160 : 建設機械オペレーター

164 : 測量

(コンボ・ユニック・クレーンなど)

- 掲載データ ..... P19
- 平均値の推移 (カテゴリー別) ..... P20
- 給与分布 (データ編) ..... P21
- 月給の分布 (グラフ編) ..... P22
- 時給の分布 (グラフ編) ..... P23

## A.IT・WEB関連職種

(募集社数31社/掲載件数2,151件) 平均賃金 月給190,158円/時給1,066円

職種	給与	雇用	平均値	中央値	最頻値	募集社数	掲載件数	前年平均値	前年対比
システムエンジニア A-001	月給	直接雇用	223,853	220,000	220,000	13社	179件	208,827	15,026
		派遣	1,629	1,500	1,200	6社	196件	1,217	412
	時給	派遣	1,517	1,550	1,600	5社	16件	1,536	▲19
プログラマー A-002	月給	直接雇用	177,250	175,000	200,000	7社	35件	185,000	▲7,750
WEBデザイン・ コーダー A-003	月給	直接雇用	184,583	175,000	165,000	9社	104件	199,333	▲14,750
		派遣	1,083	1,075	1,100	6社	14件	1,050	33
	時給	派遣	1,234	1,200	1,350	7社	69件	1,259	▲25
テスター・デバッグ・ 検証 A-004	月給	直接雇用	178,000	170,000	170,000	3社	70件	159,125	18,875
		派遣	1,045	1,000	1,000	6社	43件	941	104
	時給	派遣	1,090	1,080	1,000	15社	359件	1,092	▲2
保守・運用 A-005	月給	直接雇用	182,793	170,000	160,000	21社	320件	185,915	▲3,122
		派遣	1,038	1,000	1,100	20社	114件	1,068	▲30
	時給	派遣	1,185	1,200	1,100	13社	203件	1,117	68
WEBディレクター A-006	月給	直接雇用	194,167	180,000	180,000	4社	24件	238,556	▲44,389
WEBマーケティング A-007	月給	直接雇用	217,150	190,000	250,000	10社	84件	179,700	37,450
	時給	派遣	1,149	1,120	1,100	7社	32件	1,062	87
(WEB動画・映像) 編集・撮影 A-008	月給	直接雇用	184,250	180,000	165,000	7社	53件	191,000	▲6,750
		派遣	948	900	900	7社	29件	-	-
	時給	派遣	1,044	1,000	1,000	4社	115件	1,119	▲75

## B.コールセンター関連職種

(募集社数72社/掲載件数10,197件) 平均賃金 月給193,820円/時給1,077円

職種	給与	雇用	平均値	中央値	最頻値	募集社数	掲載件数	前年平均値	前年対比
SV・リーダー・ トレーナー B-009	月給	直接雇用	226,679	232,500	250,000	11社	195件	232,288	▲5,609
		派遣	1,246	1,275	1,300	5社	91件	1,273	▲27
	時給	派遣	1,425	1,400	1,350	6社	123件	1,373	52
コールセンター受信 (テクニカル) B-010	月給	直接雇用	213,555	205,000	210,000	9社	127件	194,656	18,899
		派遣	1,216	1,200	1,300	11社	277件	1,156	60
	時給	派遣	1,224	1,200	1,200	21社	339件	1,191	33
コールセンター受信 (ノンテクニカル) B-011	月給	直接雇用	188,033	188,300	200,000	24社	628件	184,078	3,955
		派遣	1,048	1,000	1,000	51社	3,366件	1,046	2
	時給	派遣	1,174	1,160	1,200	40社	2,109件	1,165	9

職種	給与	雇用	平均値	中央値	最頻値	募集社数	掲載件数	前年平均値	前年対比
コールセンター発信 B-012	月給	直接雇用	189,111	180,000	152,700	15社	142件	180,038	9,073
	時給	直接雇用	1,089	1,100	1,100	30社	674件	1,067	22
		派遣	1,172	1,150	1,100	18社	312件	1,169	3
コールセンター受発信 B-013	月給	直接雇用	175,180	170,000	-	4社	24件	-	-
	時給	直接雇用	1,075	1,075	1,200	9社	284件	1,085	▲10
		派遣	1,202	1,200	1,200	14社	286件	1,166	36
ユーザーサポート・ カスタマー担当 (メール・チャット 対応) B-014	月給	直接雇用	181,108	180,000	170,000	9社	294件	197,227	▲16,119
	時給	直接雇用	1,086	1,100	1,100	10社	441件	1,049	37
		派遣	1,177	1,185	1,100	24社	459件	1,169	8

## C. 医療・福祉・介護保育関連職種

(募集社数647社／掲載件数23,020件) **平均賃金** 月給192,820円／時給1,054円

職種	給与	雇用	平均値	中央値	最頻値	募集社数	掲載件数	前年平均値	前年対比
介護（初任者研修修了者） 日勤・夜勤シフト C-015	月給	直接雇用	210,818	220,000	250,000	11社	54件	165,480	45,388
	時給	直接雇用	1,221	1,100	1,600	7社	51件	1,100	121
日勤のみ C-016	月給	直接雇用	180,384	174,500	160,000	19社	167件	174,020	6,364
	時給	直接雇用	1,207	1,137	1,000	26社	188件	1,252	▲45
夜勤のみ C-017	日給	直接雇用	16,476	15,500	-	3社	22件	15,750	726
介護（無資格者） 日勤・夜勤シフト C-018	月給	直接雇用	178,442	174,000	150,000	56社	812件	168,603	9,839
	日給	直接雇用	13,344	14,538	17,000	9社	70件	10,742	2,602
	時給	直接雇用	932	900	900	53社	757件	933	▲1
		派遣	1,228	1,225	1,350	3社	26件	-	-
日勤のみ C-019	月給	直接雇用	171,730	167,150	160,000	65社	789件	163,637	8,093
	日給	直接雇用	9,029	9,086	-	3社	16件	-	-
	時給	直接雇用	961	900	900	89社	1,027件	940	21
		派遣	1,089	1,100	1,100	3社	96件	1,036	53
夜勤のみ C-020	月給	直接雇用	183,546	177,750	150,000	19社	176件	168,011	15,535
	日給	直接雇用	16,074	16,315	17,000	35社	339件	14,267	1,807
	時給	直接雇用	975	991	1,000	24社	208件	959	16
		派遣	1,087	1,100	1,100	3社	31件	-	-
サービス提供責任者 C-021	月給	直接雇用	217,910	218,500	200,000	14社	148件	201,846	16,064
サービス管理責任者 C-022	月給	直接雇用	235,712	230,000	250,000	26社	133件	228,409	7,303
	時給	直接雇用	1,433	1,300	-	3社	9件	-	-



職種	給与	雇用	平均値	中央値	最頻値	募集社数	掲載件数	前年平均値	前年対比
ケアマネージャー (介護支援専門員) C-023	月給	直接雇用	203,182	200,000	190,000	49社	432件	199,573	3,609
	時給	直接雇用	1,171	1,200	1,200	7社	32件	1,271	▲100
生活相談員 (その他相談員含む) C-024	月給	直接雇用	192,901	190,000	180,000	47社	372件	182,468	10,433
	時給	直接雇用	1,002	950	1,000	14社	90件	1,140	▲138
社会福祉士 C-025	月給	直接雇用	201,209	190,300	-	10社	62件	181,931	19,278
	時給	直接雇用	1,170	1,050	-	3社	14件	-	-
介護福祉士 C-026	月給	直接雇用	186,742	186,200	178,000	45社	370件	178,340	8,402
	時給	直接雇用	1,008	1,000	900	7社	88件	908	100
障がい者・児童福祉 資格職 C-027	月給	直接雇用	196,585	190,060	180,000	62社	898件	205,152	▲8,567
	時給	直接雇用	1,035	1,000	1,000	53社	449件	1,086	▲51
無資格者 C-028	月給	直接雇用	162,912	160,000	160,000	54社	311件	163,490	▲578
	時給	直接雇用	919	900	900	59社	463件	877	42
正看護師 C-029	月給	直接雇用	220,867	215,000	230,000	126社	2,434件	219,988	879
	日給	直接雇用	19,269	20,000	20,000	11社	311件	19,942	▲673
	時給	直接雇用	1,388	1,400	1,500	99社	1,479件	1,312	76
准看護師 C-030	月給	直接雇用	206,550	206,700	220,000	46社	259件	214,044	▲7,494
	時給	直接雇用	1,302	1,300	1,300	29社	147件	1,303	▲1
看護助手・ アシスタント C-031	月給	直接雇用	151,770	150,000	150,000	10社	56件	157,330	▲5,560
	時給	直接雇用	951	918	910	14社	380件	917	34
		派遣	1,137	1,100	1,350	4社	575件	1,068	69
栄養士 C-032	月給	直接雇用	178,365	175,000	175,000	23社	272件	177,672	693
	時給	直接雇用	1,020	970	900	11社	67件	1,091	▲71
		派遣	1,123	1,070	-	3社	7件	-	-
保育 資格者 C-033	月給	直接雇用	185,676	185,000	180,000	111社	995件	184,392	1,284
	時給	直接雇用	1,004	1,000	1,000	80社	764件	1,010	▲6
		派遣	1,188	1,150	1,100	3社	24件	1,240	▲52
無資格者 C-034	月給	直接雇用	164,767	160,000	160,000	11社	134件	155,398	9,369
	時給	直接雇用	914	900	900	43社	294件	900	14
		派遣	1,057	1,061	1,050	3社	41件	1,100	▲43
子育て支援員 (資格者) C-035	月給	直接雇用	165,900	170,000	170,000	7社	38件	173,548	▲7,648
	時給	直接雇用	922	900	900	19社	137件	956	▲34
学童関連 C-036	月給	直接雇用	170,031	169,000	200,000	28社	217件	162,176	7,855
	時給	直接雇用	925	900	900	56社	401件	895	30



職種	給与	雇用	平均値	中央値	最頻値	募集社数	掲載件数	前年平均値	前年対比
歯科衛生士 C-037	月給	直接雇用	197,067	200,000	200,000	99社	811件	185,904	11,163
	時給	直接雇用	1,180	1,200	1,200	92社	878件	1,076	104
歯科助手 C-038	月給	直接雇用	164,674	160,100	160,000	82社	612件	155,338	9,336
	時給	直接雇用	972	950	1,000	74社	587件	899	73
歯科技工士 C-039	月給	直接雇用	190,000	190,000	-	3社	57件	180,000	10,000
	時給	直接雇用	1,075	1,050	900	4社	14件	-	-
理学療法士 C-040	月給	直接雇用	229,041	220,625	250,000	16社	156件	208,848	20,193
	時給	直接雇用	1,453	1,325	-	8社	36件	1,528	▲75
作業療法士 C-041	月給	直接雇用	227,353	220,000	250,000	17社	91件	215,400	11,953
	時給	直接雇用	1,400	1,300	-	7社	9件	-	-
言語聴覚士 C-042	月給	直接雇用	227,492	224,000	250,000	13社	56件	213,806	13,686
機能訓練指導員・ 柔道整復師・ あん摩・鍼灸 C-043	月給	直接雇用	209,941	207,000	230,000	18社	127件	199,142	10,799
	時給	直接雇用	1,259	1,300	1,400	10社	37件	1,438	▲179
整体・マッサージ・ リハビリ C-044	月給	直接雇用	188,842	176,025	-	5社	127件	187,000	1,842
	時給	直接雇用	895	900	900	5社	11件	868	27
心理関連資格職 C-045	月給	直接雇用	295,744	220,000	220,000	8社	115件	230,000	65,744
	時給	直接雇用	1,175	1,200	1,200	3社	21件	-	-
ほか医療・福祉・介護・ 保育 関連職種 C-046	月給	直接雇用	216,895	207,400	241,000	21社	382件	268,451	▲51,556
	時給	直接雇用	968	950	900	21社	697件	1,244	▲276

## D.教育関連職種

(募集社数68社／掲載件数1,084件) **平均賃金** 月給187,882円／時給1,014円

職種	給与	雇用	平均値	中央値	最頻値	募集社数	掲載件数	前年平均値	前年対比
スポーツインストラクター (ジム・ スイミングスクールなど) D-047	月給	直接雇用	176,075	167,750	160,000	15社	124件	162,499	13,576
	時給	直接雇用	971	900	900	17社	120件	879	92
学習塾講師・ 家庭教師 D-048	月給	直接雇用	203,636	200,000	200,000	8社	83件	185,978	17,658
	時給	直接雇用	943	895	-	6社	124件	1,151	▲208
●コマ表記 40分：1,206円 / 50分：1,050円 / 60分：1,274円 / 90分：1,690円									
習い事講師 D-049	月給	直接雇用	201,167	189,500	184,000	4社	40件	-	-
	時給	直接雇用	1,350	1,100	-	9社	63件	1,007	343
自動車教習所指導員 D-050	月給	直接雇用	159,570	154,000	152,000	4社	47件	154,370	5,200
ほか 教育関連職種 D-051	月給	直接雇用	196,780	200,000	200,000	12社	171件	192,378	4,402
	時給	直接雇用	1,103	1,110	-	6社	29件	953	150
		派遣	1,240	1,200	1,200	3社	22件	1,235	5

## E.事務・オフィスワーク関連職種

(募集社数533社/掲載件数20,571件) 平均賃金 月給173,867円/時給965円

職種	給与	雇用	平均値	中央値	最頻値	募集社数	掲載件数	前年平均値	前年対比
一般事務 E-052	月給	直接雇用	165,016	162,200	160,000	305社	2,072件	159,217	5,799
		派遣	198,313	181,500	180,000	4社	30件	165,400	32,913
	日給	直接雇用	7,267	7,500	7,500	5社	18件	7,048	219
	時給	直接雇用	952	932	900	297社	2,630件	916	36
派遣		1,114	1,100	1,100	45社	2,894件	1,088	26	
受付事務 (窓口・案内・ 店舗受付など) E-053	月給	直接雇用	164,406	160,000	150,000	55社	329件	163,623	783
	時給	直接雇用	947	950	1,000	99社	1,756件	928	19
		派遣	1,083	1,080	1,000	27社	778件	1,048	35
経理事務 E-054	月給	直接雇用	181,277	180,000	180,000	124社	651件	167,992	13,285
	時給	直接雇用	992	1,000	1,000	50社	212社	947	45
		派遣	1,150	1,150	1,200	18社	421件	1,110	40
総務事務 E-055	月給	直接雇用	178,015	172,000	160,000	85社	541社	168,648	9,367
		派遣	170,000	172,500	180,000	3社	7件	161,333	8,667
	時給	直接雇用	971	905	900	40社	483件	937	34
		派遣	1,113	1,100	1,100	18社	251件	1,085	28
営業事務 E-056	月給	直接雇用	175,482	171,000	180,000	65社	469件	179,742	▲4,260
		派遣	191,250	180,000	-	3社	6件	-	-
	時給	直接雇用	956	950	900	44社	360件	915	41
		派遣	1,115	1,100	1,100	23社	432件	1,118	▲3
医療事務・ クラーク E-057	月給	直接雇用	156,549	155,000	150,000	73社	634件	152,211	4,338
	時給	直接雇用	975	1,000	1,000	37社	143件	933	42
		派遣	1,106	1,070	1,050	9社	324件	1,016	90
外国語事務 (翻訳) E-058	月給	直接雇用	175,000	180,000	180,000	6社	224件	168,618	6,382
	時給	直接雇用	1,229	1,250	1,200	5社	94件	1,155	74
		派遣	1,255	1,300	1,300	16社	205件	1,304	▲49
人事業務 E-059	月給	直接雇用	208,124	200,000	200,000	24社	57件	180,034	28,090
	時給	直接雇用	1,097	1,100	1,200	13社	54件	1,013	84
		派遣	1,178	1,200	1,200	14社	67件	1,094	84
企画・広報 E-060	月給	直接雇用	196,110	182,050	180,000	41社	241件	177,023	19,087
	時給	直接雇用	924	895	1,000	16社	67件	982	▲58
秘書 E-061	月給	直接雇用	193,500	190,000	200,000	8社	56件	181,111	12,389
	時給	直接雇用	1,075	1,050	-	6社	27件	-	-
		派遣	1,157	1,100	1,100	8社	57件	1,124	33

職種	給与	雇用	平均値	中央値	最頻値	募集社数	掲載件数	前年平均値	前年対比
入力オペレーター・ データ入力 E-062	月給	直接雇用	174,160	180,000	180,000	9社	93件	147,867	26,293
	時給	直接雇用	971	950	900	25社	565件	896	75
		派遣	1,153	1,170	1,200	31社	1,097件	1,097	56
CADオペレーター E-063	月給	直接雇用	189,925	180,000	180,000	21社	317件	169,615	20,310
DTPオペレーター E-064	月給	直接雇用	176,222	177,750	180,000	18社	90件	166,250	9,972
	時給	直接雇用	959	900	900	9社	49件	-	-
		派遣	1,143	1,120	1,050	7社	44件	1,138	5
ライター・校閲 (広告・WEB・文章など) E-065	月給	直接雇用	164,327	162,000	180,000	7社	137件	180,364	▲16,037
	時給	直接雇用	1,015	1,040	1,080	4社	46件	930	85
		派遣	1,143	1,150	1,200	11社	140件	1,104	39
人材コーディネーター E-066	月給	直接雇用	207,132	200,000	250,000	14社	113件	200,038	7,094
積算担当 E-067	月給	直接雇用	219,500	223,000	250,000	14社	54件	224,461	▲4,961
	時給	直接雇用	1,167	1,050	-	3社	11件	-	-
		派遣	1,073	1,020	-	3社	12件	-	-
(自社製品・サービスの) ユーザーサポート・ カスタマー担当 E-068	月給	直接雇用	187,562	180,000	180,000	20社	420件	175,857	11,705
	時給	直接雇用	1,000	975	1,100	16社	177件	990	10
		派遣	1,159	1,150	1,100	8社	50件	1,155	4
ほか事務・ オフィスワーク関連職種 E-069	月給	直接雇用	175,633	170,000	-	6社	19件	190,925	▲15,292
	時給	直接雇用	1,043	980	950	8社	89件	957	86
		派遣	1,147	1,150	1,200	5社	37件	1,201	▲54

## F. 営業関連職種

(募集社数165社/掲載件数4,379件) 平均賃金 月給200,447円/時給977円

職種	給与	雇用	平均値	中央値	最頻値	募集社数	掲載件数	前年平均値	前年対比
管理職 (責任者・幹部候補) F-070	月給	直接雇用	239,957	230,000	200,000	57社	403件	220,378	19,579
	時給	直接雇用	1,035	1,100	1,100	7社	238件	1,120	▲85
営業 (新規開拓・企画) F-071	月給	直接雇用	200,489	200,000	200,000	142社	1,174件	193,663	6,826
	時給	直接雇用	1,017	1,000	1,000	9社	44件	969	48
		派遣	1,240	1,250	1,250	5社	25件	-	-
営業 (ルート) F-072	月給	直接雇用	188,250	185,000	180,000	98社	773件	184,925	3,325
	時給	直接雇用	907	900	860	7社	36件	-	-
営業 (不動産・建築売買・賃貸) F-073	月給	直接雇用	199,107	195,000	180,000	98社	667件	194,618	4,489
	時給	直接雇用	943	950	1,000	7社	26件	979	▲36
営業 (生命保険・損害保険) F-074	月給	直接雇用	200,444	200,000	250,000	9社	283件	241,067	▲40,623

職種	給与	雇用	平均値	中央値	最頻値	募集社数	掲載件数	前年平均値	前年対比
車両系販売 (新車・中古車・二輪) F-075	月給	直接雇用	183,660	180,000	180,000	31社	288件	186,427	▲2,767
	時給	直接雇用	1,045	1,000	1,000	11社	44件	991	54
ほか営業関連職種 F-076	月給	直接雇用	190,740	184,920	-	6社	15件	201,421	▲10,681
		直接雇用	967	920	900	12社	50件	1,000	▲33
	時給	派遣	1,254	1,250	1,100	8社	81件	1,241	13

## G.販売・サービス関連職種

(募集社数335社／掲載件数23,059件) 平均賃金 月給179,854円／時給932円

職種	給与	雇用	平均値	中央値	最頻値	募集社数	掲載件数	前年平均値	前年対比
アパレル・ 雑貨系ショップ G-077	月給	直接雇用	185,963	180,000	180,000	39社	343件	179,303	6,660
		直接雇用	972	900	900	60社	625件	900	72
	時給	派遣	1,209	1,200	1,200	13社	213件	1,189	20
ブライダル系サービス G-078	月給	直接雇用	185,248	180,000	200,000	16社	188件	172,938	12,310
	時給	直接雇用	972	900	900	14社	89件	920	52
通訳 G-079	月給	直接雇用	186,250	180,000	180,000	7社	84件	171,667	14,583
	時給	派遣	1,406	1,300	1,300	4社	37件	-	-
携帯スマホ・ 通信サービスの 案内販売や サービス提供 G-080	月給	直接雇用	183,038	174,000	170,000	16社	517件	174,024	9,014
		直接雇用	1,138	1,100	1,100	13社	346件	1,282	▲144
	時給	派遣	1,352	1,300	1,300	10社	216件	1,269	83
アミューズメント・レジャー (ゲームセンター・ ボウリング・ゴルフなど) G-081	月給	直接雇用	172,950	170,000	180,000	20社	100件	185,692	▲12,742
		直接雇用	7,150	7,250	-	4社	22件	-	-
	時給	直接雇用	931	910	900	42社	551件	894	37
		派遣	1,087	1,100	1,100	4社	45件	1,031	56
イベント催事の 運営・設営 G-082	月給	直接雇用	186,375	180,000	180,000	7社	68件	183,643	2,732
		直接雇用	13,125	9,000	-	3社	10件	-	-
	時給	直接雇用	1,032	1,000	1,000	36社	339件	988	44
		派遣	1,160	1,150	1,200	10社	84件	1,054	106
ガソリンスタンド G-083	月給	直接雇用	181,429	180,000	180,000	5社	104件	182,300	▲871
	時給	直接雇用	895	900	853	10社	326件	883	12
お土産品店 G-084	月給	直接雇用	173,624	160,000	180,000	12社	80件	161,377	12,247
		直接雇用	929	900	900	32社	180件	850	79
	時給	派遣	1,164	1,050	1,050	5社	65件	-	-
パチンコ店ホール G-085	時給	直接雇用	1,080	1,100	1,150	5社	424件	1,057	23

職種	給与	雇用	平均値	中央値	最頻値	募集社数	掲載件数	前年平均値	前年対比
食品スーパー G-086	月給	直接雇用	158,600	150,000	150,000	6社	196件	151,071	7,529
		派遣	882	873	873	27社	8,315件	880	2
	時給	派遣	997	1,000	1,000	9社	763件	967	30
コンビニ G-087	時給	直接雇用	864	860	853	32社	2,448件	930	▲66
葬祭 G-088	月給	直接雇用	173,750	175,000	180,000	8社	79件	182,222	▲8,472
	時給	直接雇用	932	955	1,000	7社	44件	-	-
量販店 (DIY・家電・家具・サービスなど) G-089	月給	直接雇用	181,550	176,500	160,000	10社	165件	188,862	▲7,312
		派遣	914	890	890	31社	1,328件	877	37
	時給	派遣	1,089	1,050	1,050	8社	87件	1,111	▲22
各種専門小売店 G-090	月給	直接雇用	181,541	180,000	180,000	45社	606件	171,330	10,211
		派遣	913	900	900	106社	1,483件	860	53
	時給	派遣	1,091	1,095	1,000	14社	43件	1,079	12
撮影 (スタジオ・空撮・TV) G-091	月給	直接雇用	179,251	175,000	175,000	9社	110件	181,125	▲1,874
		派遣	1,014	1,000	1,000	7社	70件	1,067	▲53
	時給	派遣	1,100	1,100	-	3社	11件	-	-
シーズンギフトの 受付サービス G-092	時給	直接雇用	914	893	950	11社	150件	923	▲9
		派遣	1,111	1,100	1,100	4社	50件	1,090	21
トリマー G-093	時給	直接雇用	1,021	1,000	950	7社	114件	870	151
ワクチン・PCR検査の 会場運営関連 G-094	時給	直接雇用	1,122	1,100	1,000	4社	277件	1,131	▲9
		派遣	1,203	1,100	1,050	7社	42件	1,158	45
ほか 販売・サービス 関連職種 G-095	月給	直接雇用	183,580	180,000	180,000	18社	108件	182,944	636
		派遣	1,004	1,000	1,000	33社	359件	951	53
	時給	派遣	1,136	1,100	1,200	14社	198件	1,159	▲23

## H.理容美容関連職種

(募集社数45社／掲載件数1,772件) **平均賃金** 月給189,269円／時給931円

職種	給与	雇用	平均値	中央値	最頻値	募集社数	掲載件数	前年平均値	前年対比
スタイリスト・技術者 (美容師) H-096	月給	直接雇用	199,800	195,000	250,000	15社	79件	185,222	17,578
	時給	直接雇用	990	1,000	1,000	12社	148件	922	68
エステ・美容マッサージ・ リラクゼーション H-097	月給	直接雇用	186,728	180,000	180,000	28社	695件	185,882	846
	時給	直接雇用	919	900	900	28社	535件	928	▲9
ネイリスト・アイリスト まつげエクステなど H-098	月給	直接雇用	176,786	180,000	180,000	7社	78件	183,333	▲6,547
	時給	直接雇用	898	880	950	7社	73件	903	▲5

# I.ホテル・観光関連職種

(募集社数108社/掲載件数5,360件) **平均賃金** 月給190,985円/時給994円

職種	給与	雇用	平均値	中央値	最頻値	募集社数	掲載件数	前年平均値	前年対比
ホテル管理職(支配人・マネージャー・リーダー) I-099	月給	直接雇用	256,205	240,000	250,000	18社	172件	236,339	19,866
ホテルフロント・ベル I-100	月給	直接雇用	181,632	180,000	180,000	69社	628件	176,642	4,990
		直接雇用	970	950	900	61社	615件	904	66
	時給	派遣	1,274	1,250	1,250	11社	176件	1,101	173
ホテルフロント(夜勤) I-101	月給	直接雇用	170,000	160,000	-	3社	40件	186,200	▲16,200
	時給	直接雇用	1,001	1,000	950	17社	81件	961	40
ホテル宿泊予約・セールス I-102	月給	直接雇用	178,933	175,000	190,000	12社	51件	182,717	▲3,784
	時給	直接雇用	983	950	-	3社	12件	883	100
ホテルレストラン I-103	月給	直接雇用	184,622	180,000	200,000	25社	227件	188,540	▲3,918
		直接雇用	978	950	900	58社	529件	940	38
	時給	派遣	1,144	1,200	1,200	10社	86件	1,065	79
ホテルレストラン調理 I-104	月給	直接雇用	201,530	200,000	200,000	47社	421件	202,493	▲963
		直接雇用	1,011	1,000	1,000	51社	576件	984	27
	時給	派遣	1,142	1,125	1,100	5社	52件	1,123	19
ホテル料飲・宴会 I-105	月給	直接雇用	180,348	180,000	180,000	17社	71件	180,998	▲650
		直接雇用	1,040	1,000	1,000	27社	165件	975	65
	時給	派遣	1,284	1,300	1,500	4社	42件	-	-
ビーチ・プール監視員 I-106	時給	直接雇用	969	950	1,000	16社	89件	919	50
マリンスタッフ I-107	月給	直接雇用	167,222	170,000	150,000	7社	43件	189,200	▲21,978
	時給	直接雇用	968	975	1,000	12社	148件	919	77
レンタカースタッフ I-108	月給	直接雇用	186,376	180,000	200,000	21社	100件	175,650	10,726
		直接雇用	1,002	1,000	1,000	34社	622件	942	60
	時給	派遣	1,096	1,100	1,100	15社	228件	1,028	68

# J.飲食関連職種

(募集社数832社/掲載件数23,246件) **平均賃金** 月給204,468円/時給925円

職種	給与	雇用	平均値	中央値	最頻値	募集社数	掲載件数	前年平均値	前年対比
カラオケスタッフ J-109	月給	直接雇用	226,250	240,000	250,000	6社	158件	178,000	48,250
	時給	直接雇用	916	900	900	9社	328件	894	22
ファストフード J-110	月給	直接雇用	180,000	180,000	180,000	4社	8件	184,038	▲4,038
		直接雇用	877	900	900	7社	36件	904	▲27
	時給	派遣	1,081	1,060	1,048	3社	172件	1,054	27

職種	給与	雇用	平均値	中央値	最頻値	募集社数	掲載件数	前年平均値	前年対比	
<レストラン・喫茶店 焼肉店・施設など> ホール	月給	直接雇用	204,265	200,000	180,000	40社	372件	203,600	665	
		派遣	924	900	900	171社	1,471件	896	28	
	時給	直接雇用	1,126	1,100	1,100	13社	193件	1,096	30	
		派遣								
	キッチン	月給	直接雇用	188,555	180,000	200,000	126社	1,474件	180,566	7,989
			派遣	919	900	900	243社	2,769件	882	37
		時給	派遣	1,087	1,060	1,050	13社	297件	1,080	7
	ホール・キッチン兼業	月給	直接雇用	198,513	200,000	180,000	87社	496件	200,709	▲2,196
			派遣	938	950	900	231社	1,311件	902	36
時給		派遣	1,123	1,105	1,100	8社	90件	1,050	73	
店長・料理長 管理者・責任者	月給	直接雇用	233,793	230,000	250,000	41社	319件	218,276	15,517	
		派遣	1,029	950	1,200	6社	21件	-	-	
	時給	派遣	1,218	1,220	1,220	4社	29件	-	-	
<居酒屋・Bar> ホール	月給	直接雇用	212,976	200,000	200,000	35社	538件	212,424	552	
		派遣	7,267	7,800	-	3社	11件	-	-	
	時給	直接雇用	947	950	1,000	129社	1,394件	932	15	
		派遣								
	キッチン	月給	直接雇用	222,784	220,000	200,000	58社	713件	223,000	▲216
		時給	直接雇用	959	950	1,000	75社	723件	921	38
ホール・キッチン兼業	月給	直接雇用	214,661	210,000	200,000	46社	882件	207,400	7,261	
	時給	直接雇用	968	950	1,000	70社	1,029件	963	5	
店長・料理長 管理者・責任者	月給	直接雇用	273,512	280,000	280,000	22社	626件	256,457	17,055	
ネットカフェスタッフ	時給	直接雇用	869	852	850	6社	61件	827	42	
洗い場 (店舗・施設・ホテル)	時給	直接雇用	904	900	900	46社	409件	869	35	
		派遣	1,026	1,000	1,000	5社	115件	1,039	▲13	
バーテンダー	月給	直接雇用	225,000	230,000	250,000	6社	26件	211,768	13,232	
	時給	直接雇用	1,099	1,000	1,000	15社	65件	991	108	
デリバリースタッフ	時給	直接雇用	886	870	860	24社	314件	851	35	
パティシエ	月給	直接雇用	165,000	170,000	170,000	7社	41件	178,800	▲13,800	
	時給	直接雇用	859	857	-	6社	42件	-	-	
専門店店舗スタッフ (弁当・パン・ケーキ・ スイーツなど)	月給	直接雇用	180,728	176,500	170,000	57社	429件	175,844	4,884	
		派遣	901	900	900	154社	2,133件	862	39	
	時給	派遣	1,047	1,048	1,048	20社	126件	1,038	9	
食品製造加工 ※食品工場や店舗 (パン・惣菜・麺類・ 弁当店など)	月給	直接雇用	172,746	172,000	180,000	54社	576件	172,712	34	
		派遣	160,667	160,000	-	3社	6件	-	-	
	時給	直接雇用	899	900	900	110社	2,384件	879	20	
		派遣	1,019	1,000	1,000	21社	685件	971	48	



# K.ドライバー関連職種

(募集社数210社/掲載件数5,910件) **平均賃金** 月給186,705円/時給951円

職種	給与	雇用	平均値	中央値	最頻値	募集社数	掲載件数	前年平均値	前年対比
タクシー運転手 K-126	月給	直接雇用	144,443	140,000	140,000	10社	241件	134,704	9,739
運転代行	一種 K-127	直接雇用	6,683	7,000	7,000	6社	34件	6,163	520
	二種 K-128	直接雇用	7,763	7,550	7,000	7社	32件	6,530	1,233
送迎運転手 K-129	月給	直接雇用	183,318	186,500	190,000	8社	61件	141,333	41,985
	時給	直接雇用	951	950	1,000	48社	402件	923	28
		派遣	1,134	1,145	1,100	8社	125件	-	-
大型運転手 (トラック・ダンプ・牽引・ トレーラー・ミキサーなど) K-130	月給	直接雇用	203,971	200,000	200,000	46社	416件	188,171	15,800
	日給	直接雇用	8,756	9,000	10,000	10社	35件	8,929	▲173
	時給	直接雇用	1,050	1,000	1,000	8社	66件	936	114
配送・配達運転手 (中型以下トラック・ ミキサーなど) K-131	月給	直接雇用	184,082	180,000	180,000	196社	2,099件	179,867	4,215
	日給	直接雇用	8,714	8,150	8,000	10社	47件	-	-
	時給	直接雇用	945	900	900	115社	1,255件	908	37
		派遣	1,129	1,100	1,100	17社	418件	1,093	36
ロードサービススタッフ K-132	月給	直接雇用	182,720	180,000	180,000	5社	85件	201,000	▲18,280

# L.現場・技術・作業関連職種

(募集社数686社/掲載件数19,621件) **平均賃金** 月給183,852円/時給933円

職種	給与	雇用	平均値	中央値	最頻値	募集社数	掲載件数	前年平均値	前年対比
自動車 整備・修理	資格者 L-133	直接雇用	203,278	200,000	200,000	23社	144件	203,211	67
	無資格者 L-134	直接雇用	183,500	180,000	180,000	33社	310件	179,182	4,318
		直接雇用	1,094	1,000	1,200	7社	49件	1,000	94
自動車板金・塗装 L-135	月給	直接雇用	188,071	180,000	180,000	22社	235件	184,483	3,588
電気工事士・ 家電修理 L-136	月給	直接雇用	196,590	190,000	200,000	42社	321件	190,984	5,606
	日給	直接雇用	8,692	8,000	8,000	12社	99件	9,380	▲688
	時間	直接雇用	917	900	1,000	5社	21件	990	▲73
ガス設備・配管工 L-137	月給	直接雇用	195,621	180,000	180,000	28社	189件	189,143	6,478
	日給	直接雇用	8,806	8,500	8,000	18社	131件	9,357	▲551
エアコン・ 空調メンテナンス L-138	月給	直接雇用	187,964	180,000	180,000	28社	241件	187,300	664
	日給	直接雇用	8,833	8,000	8,000	5社	19件	9,267	▲434
	時給	直接雇用	970	1,000	1,000	5社	17件	1,342	▲372

職種	給与	雇用	平均値	中央値	最頻値	募集社数	掲載件数	前年平均値	前年対比
機械設備の整備 L-139	月給	直接雇用	180,180	180,000	180,000	47社	592件	165,024	15,156
	日給	直接雇用	8,067	8,000	-	3社	16件	8,270	▲203
	時給	直接雇用	959	933	900	8社	40件	-	-
建物製品・家電・ カー用品の取付 L-140	月給	直接雇用	192,416	185,000	180,000	21社	244件	184,867	7,549
	日給	直接雇用	8,500	8,500	8,000	6社	22件	8,750	▲250
	時給	直接雇用	934	900	900	8社	119件	1,094	▲160
(ビル・建物・各施設) 管理、点検、 サービスマンテナンス L-141	月給	直接雇用	184,787	180,000	180,000	61社	516件	182,217	2,570
	日給	直接雇用	7,613	7,700	8,000	6社	41件	8,020	▲407
	時給	直接雇用	924	900	900	35社	227件	955	▲31
フォークリフト オペレーター L-142	月給	直接雇用	186,458	180,000	180,000	12社	57件	171,425	15,033
	時給	直接雇用	999	1,000	1,050	9社	154件	-	-
		派遣	1,089	1,100	1,150	14社	96件	1,085	4
倉庫内作業・物流管理 (ピッキング・ 商品管理・ 搬入・荷受など) L-143	月給	直接雇用	177,639	179,000	180,000	44社	311件	171,261	6,378
	日給	直接雇用	8,833	9,000	-	3社	18件	9,429	▲596
	時給	直接雇用	912	900	900	72社	893件	887	25
		派遣	1,036	1,026	1,000	24社	714件	1,012	24
軽作業 (検品・仕分け・ 袋詰め・包装・ 裁縫など) L-144	月給	直接雇用	180,507	180,000	180,000	21社	236件	175,203	5,304
	時給	直接雇用	911	885	900	97社	1,751件	876	35
		派遣	1,042	1,020	1,000	28社	1,184件	1,021	21
工場製造・ 機械オペレーター (電気系・機械部品・ 製造・クリーニングなど) ※非食品 L-145	月給	直接雇用	173,514	170,000	170,000	41社	358件	172,067	1,447
	日給	直接雇用	9,667	9,000	-	3社	20件	8,630	1,037
	時給	直接雇用	904	880	860	30社	702件	860	44
		派遣	1,088	1,050	1,050	8社	82件	999	89
警備員・保安 L-146	月給	直接雇用	182,754	180,000	180,000	11社	296件	179,433	3,321
	日給	直接雇用	7,806	8,000	8,000	12社	126件	7,850	▲44
	時給	直接雇用	924	900	1,000	22社	468件	918	6
駐車場誘導員 L-147	時給	直接雇用	956	1,000	1,000	16社	123件	919	37
		派遣	1,083	1,050	-	3社	12件	-	-
交通誘導員 L-148	日給	直接雇用	8,217	8,000	8,000	12社	334件	8,858	▲641
	時給	直接雇用	961	1,000	1,000	5社	50件	-	-
家庭・資源ごみ、 産業廃棄物の 回収・解体、 リサイクル L-149	月給	直接雇用	190,133	188,000	200,000	24社	325件	182,267	7,866
	日給	直接雇用	8,510	8,000	8,000	7社	88件	9,115	▲605
	時給	直接雇用	961	1,000	1,000	22社	112件	976	▲15
		派遣	1,090	1,000	1,000	3社	12件	-	-

職種	給与	雇用	平均値	中央値	最頻値	募集社数	掲載件数	前年平均値	前年対比
清掃 管理・責任者 L-150	月給	直接雇用	206,969	200,000	200,000	16社	120件	187,223	19,746
	時給	直接雇用	1,067	1,075	1,100	10社	433件	1,023	44
清掃・草刈など L-151	月給	直接雇用	177,385	170,000	180,000	25社	265件	166,593	10,792
	日給	直接雇用	7,482	7,200	7,000	13社	64件	6,950	532
	時給	直接雇用	926	900	1,000	235社	3,462件	881	45
		派遣	1,089	1,100	1,100	17社	472件	1,018	71
洗車 L-152	月給	直接雇用	170,857	155,000	143,000	6社	37件	153,000	17,857
	時給	直接雇用	994	1,000	1,000	33社	224件	910	84
		派遣	1,069	1,070	1,100	10社	215件	1,036	33
アンケート・チラシ配布・ 出口調査・ 交通量調査など L-153	日給	直接雇用	12,667	11,000	-	3社	30件	11,000	1,667
	時給	直接雇用	1,322	1,200	1,200	8社	32件	1,106	216
農業・牧畜・水産 L-154	月給	直接雇用	179,410	180,000	180,000	19社	124件	174,327	5,083
	日給	直接雇用	8,291	8,000	7,000	9社	52件	8,336	▲45
	時給	直接雇用	934	900	1,000	43社	451件	906	28
		派遣	1,029	1,050	-	5社	23件	1,028	1
製品検査・品質管理 L-155	月給	直接雇用	172,294	170,000	180,000	16社	191件	176,956	▲4,662
	時給	直接雇用	973	905	900	14社	124件	960	13
		派遣	1,048	1,050	1,000	11社	55件	1,108	▲60
ほか 現場・技術・ 作業関連職種 L-156	月給	直接雇用	175,017	172,775	180,000	38社	344件	187,514	▲12,497
	日給	直接雇用	8,450	8,150	-	4社	18件	7,167	1,283
	時給	直接雇用	953	900	900	20社	142件	965	▲12
		派遣	1,069	1,038	1,000	4社	22件	1,017	52

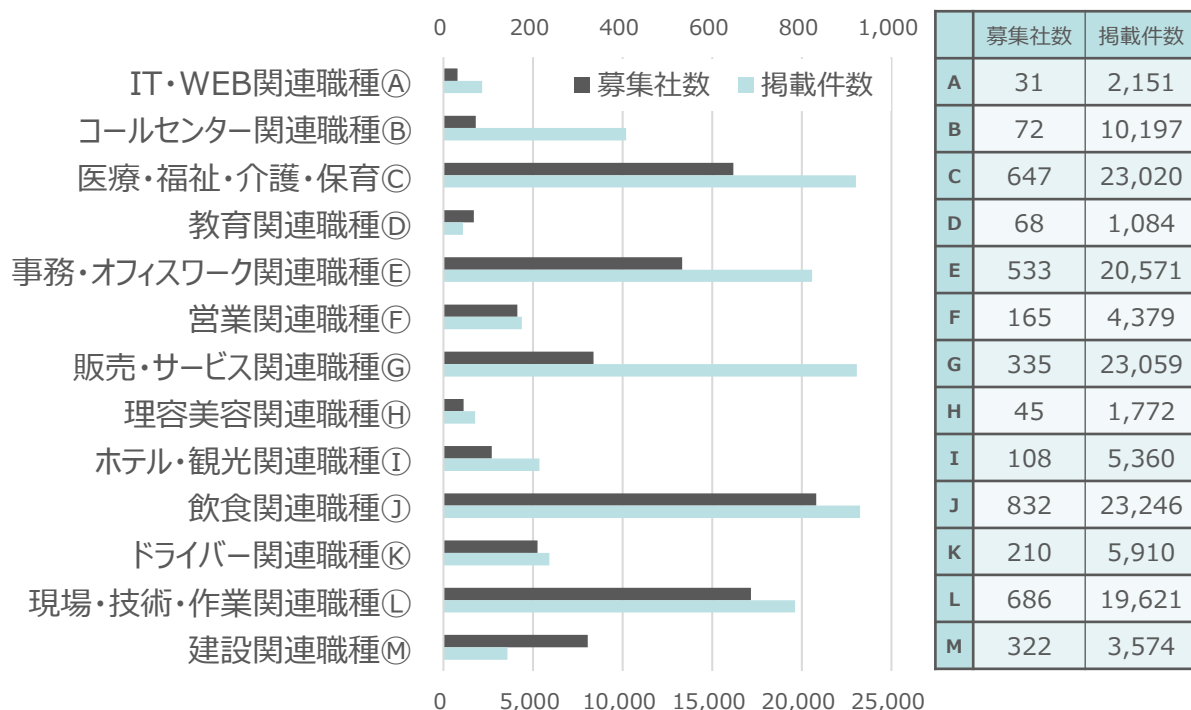
## M.建設関連職種

(募集社数322社／掲載件数3,574件) 平均賃金 月給216,955円／時給961円

職種	給与	雇用	平均値	中央値	最頻値	募集社数	掲載件数	前年平均値	前年対比
鳶職 M-157	月給	直接雇用	211,667	210,000	-	3社	9件	177,500	34,167
	日給	直接雇用	9,875	9,000	9,000	8社	36件	-	-
大工（内部・型枠）・ 解体・打設などの建設工 M-158	月給	直接雇用	217,824	210,500	200,000	35社	178件	198,970	18,854
	日給	直接雇用	8,712	9,000	9,000	89社	866件	8,463	249
土木工事・ 道路舗装 M-159	月給	直接雇用	196,400	190,000	180,000	17社	102件	201,667	▲5,267
	日給	直接雇用	8,841	9,000	8,000	22社	119件	8,750	91
	時給	直接雇用	1,082	860	850	5社	19件	-	-

職種	給与	雇用	平均値	中央値	最頻値	募集社数	掲載件数	前年平均値	前年対比
建設機械オペレーター (コンボ・ユニック・クレーンなど) M-160	月給	直接雇用	207,544	200,000	200,000	22社	177件	205,476	2,068
	日給	直接雇用	9,476	9,000	9,000	20社	133件	9,167	309
建築士(設計) M-161	月給	直接雇用	225,642	220,000	250,000	65社	571件	225,104	538
	日給	直接雇用	9,333	10,000	10,000	3社	36件	-	-
施工管理 (現場監督・現場代理人) M-162	月給	直接雇用	233,295	232,500	200,000	49社	387件	225,186	8,109
	日給	直接雇用	10,667	11,000	-	3社	13件	9,571	1,096
鉄筋工 M-163	月給	直接雇用	273,333	240,000	-	3社	18件	183,500	89,833
	日給	直接雇用	8,781	9,000	8,000	15社	75件	8,545	236
測量 M-164	月給	直接雇用	206,742	200,000	220,000	14社	77件	185,733	21,009
塗装・防水・左官・溶接・鉄工・看板製作など M-165	月給	直接雇用	213,332	200,000	190,000	22社	159件	195,519	17,813
	日給	直接雇用	9,306	9,000	9,000	35社	206件	8,696	610
	時給	直接雇用	955	925	900	8社	35件	-	-
地質地盤調査・磁気探査 M-166	月給	直接雇用	187,282	189,300	210,000	10社	53件	191,452	▲4,170
	日給	直接雇用	9,071	9,000	8,000	13社	64件	8,340	731
ほか現場諸作業・片付け・手元 M-167	月給	直接雇用	197,667	185,000	180,000	9社	84件	188,842	8,825
	日給	直接雇用	7,786	8,000	8,000	7社	54件	7,955	▲169
	時給	直接雇用	930	925	-	4社	24件	960	▲30

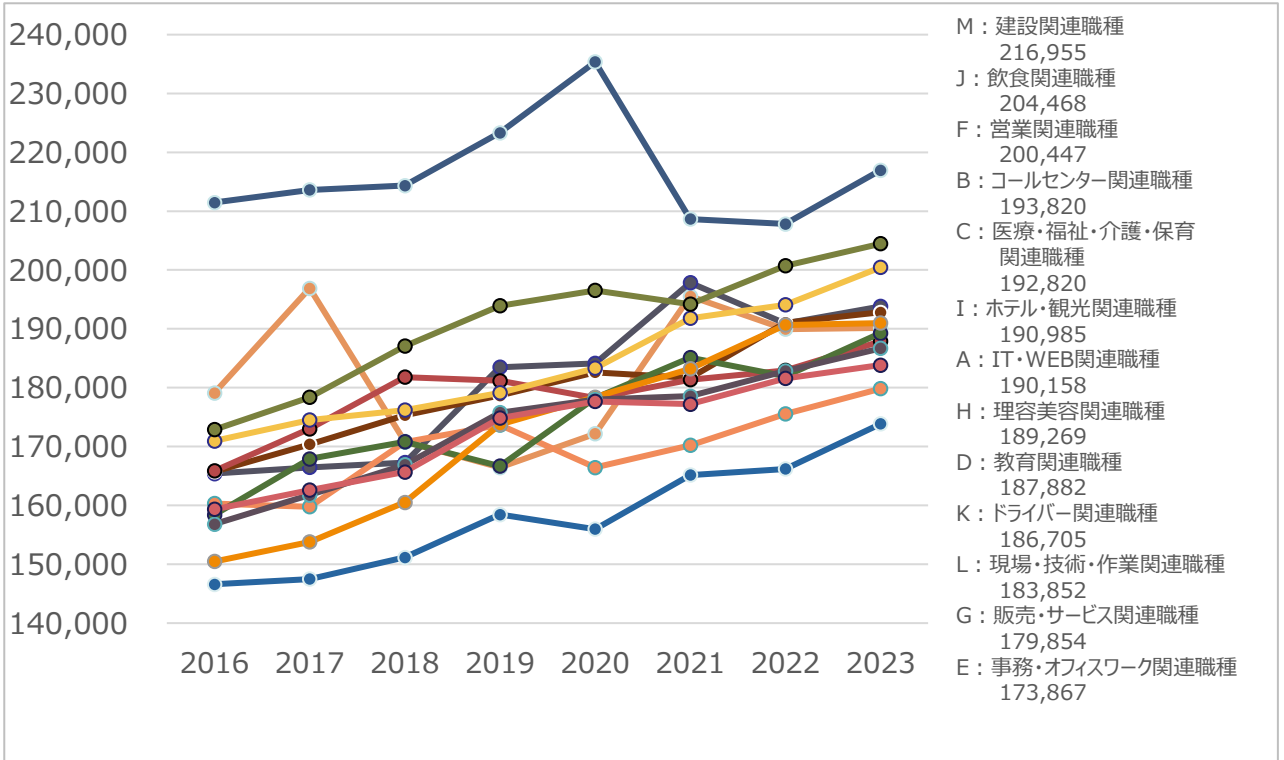
## 掲載データ (募集社数：4,054件※全カテゴリ延べ数 / 掲載件数：143,944件)



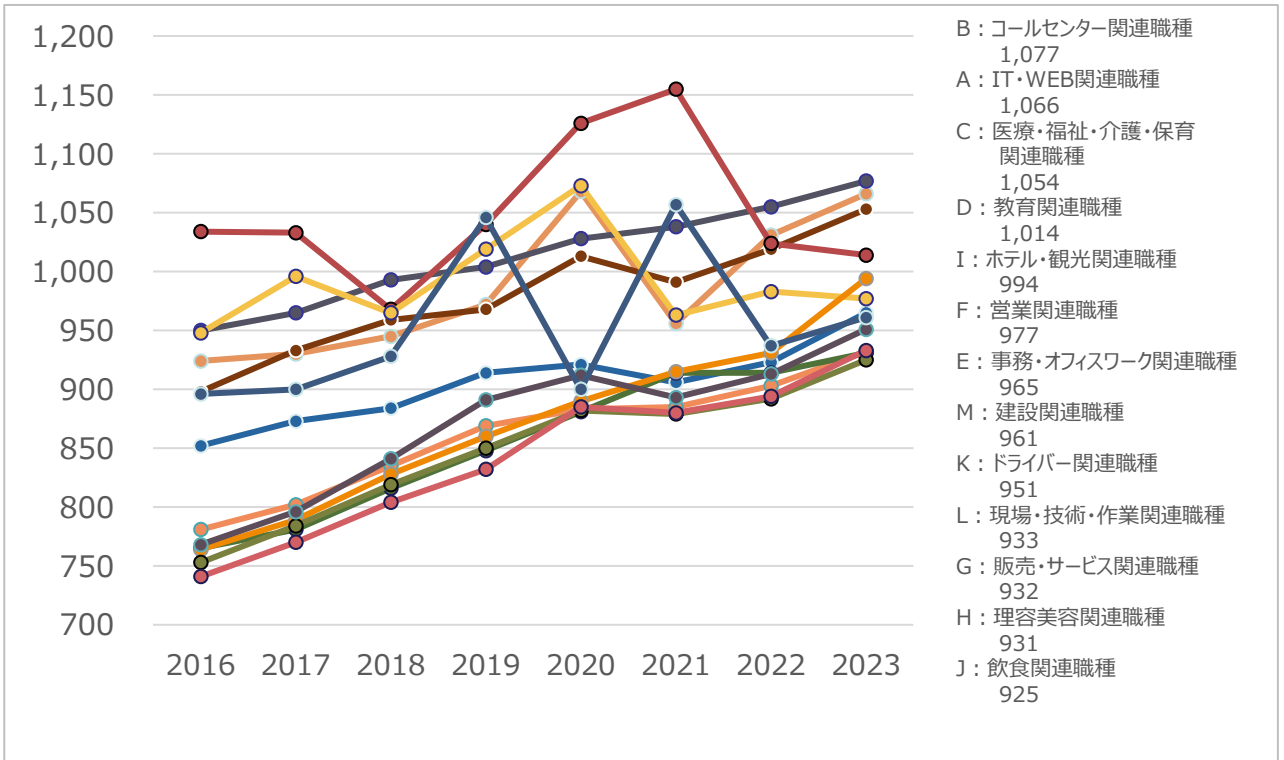
## ● 平均値の推移（カテゴリー別）

過去調査7年間における、各カテゴリーの平均値の推移増減（直接雇用対象）

### ○ 月給



### ○ 時給



●給与分布（データ編）下限提示金額の多い上位2つをマーク

○月給

カテゴリ	13万円未満	13万円～14万円未満	14万円～15万円未満	15万円～16万円未満	16万円～17万円未満	17万円～18万円未満	18万円～19万円未満	19万円～20万円未満	20万円～21万円未満	21万円～22万円未満	22万円～23万円未満	23万円～24万円未満	24万円～25万円未満	25万円～26万円未満	26万円～27万円未満	27万円～28万円未満	28万円～29万円未満	29万円～30万円未満	30万円～35万円未満	35万円以上
全体	0.1%	0.6%	4.0%	8.9%	11.9%	12.1%	17.5%	6.2%	13.1%	4.1%	4.3%	4.6%	2.4%	4.5%	0.9%	0.8%	1.0%	0.2%	1.9%	1.1%
A	0.0%	0.0%	1.0%	14.0%	16.0%	14.0%	12.0%	2.0%	12.0%	3.0%	5.0%	4.0%	3.0%	7.0%	2.0%	0.0%	1.0%	1.0%	0.0%	3.0%
B	0.0%	0.0%	1.1%	8.6%	10.8%	10.8%	19.4%	11.8%	7.5%	5.4%	6.5%	5.4%	4.3%	2.2%	1.1%	0.0%	0.0%	1.1%	2.2%	2.2%
C	0.1%	0.6%	3.9%	8.5%	11.4%	11.0%	12.1%	9.8%	13.5%	6.9%	4.3%	5.5%	2.5%	3.9%	1.7%	1.0%	0.8%	0.5%	1.7%	0.4%
D	0.0%	0.0%	0.0%	7.6%	22.7%	13.6%	9.1%	4.5%	15.2%	10.6%	6.1%	3.0%	3.0%	4.5%	0.0%	0.0%	0.0%	0.0%	0.0%	0.0%
E	0.1%	1.6%	7.1%	15.7%	18.1%	15.8%	19.0%	4.6%	6.9%	2.1%	2.2%	1.7%	0.8%	2.4%	0.0%	0.1%	0.1%	0.0%	1.5%	0.3%
F	0.0%	0.0%	1.2%	3.7%	9.6%	9.4%	20.7%	5.1%	16.8%	5.1%	4.3%	6.5%	2.7%	6.5%	0.6%	1.0%	0.8%	0.2%	4.1%	1.8%
G	0.0%	0.4%	4.4%	10.2%	13.5%	16.8%	23.7%	5.5%	12.8%	4.0%	2.2%	3.3%	0.7%	2.6%	0.0%	0.0%	0.0%	0.0%	0.0%	0.0%
H	0.0%	0.0%	5.7%	11.3%	5.7%	7.5%	24.5%	5.7%	13.2%	7.5%	1.9%	7.5%	1.9%	7.5%	0.0%	0.0%	0.0%	0.0%	0.0%	0.0%
I	0.0%	0.0%	2.5%	8.5%	9.6%	13.5%	19.9%	7.4%	16.3%	1.4%	4.3%	2.8%	2.8%	4.3%	1.4%	0.0%	0.7%	0.0%	1.8%	2.8%
J	0.0%	0.0%	4.1%	5.9%	7.1%	8.4%	13.9%	3.3%	15.6%	3.6%	6.9%	8.3%	4.0%	7.8%	1.3%	1.6%	4.2%	0.1%	2.5%	1.5%
K	0.0%	1.3%	2.3%	7.5%	10.2%	14.4%	21.3%	8.5%	16.4%	3.6%	3.0%	4.3%	3.3%	3.0%	0.3%	0.0%	0.0%	0.0%	0.7%	0.0%
L	0.1%	0.4%	4.7%	7.1%	13.9%	14.0%	24.5%	5.5%	12.4%	3.0%	4.3%	3.0%	1.6%	2.5%	0.6%	0.6%	0.1%	0.1%	1.3%	0.1%
M	0.0%	0.4%	1.4%	5.0%	3.6%	4.7%	14.0%	4.7%	18.3%	2.5%	7.6%	5.4%	4.0%	11.2%	1.4%	3.2%	1.8%	1.1%	4.7%	5.0%

○時給

カテゴリ	850円未満	850円～900円未満	900円～950円未満	950円～1000円未満	1000円～1050円未満	1050円～1100円未満	1100円～1150円未満	1150円～1200円未満	1200円～1250円未満	1250円～1300円未満	1300円～1350円未満	1350円～1400円未満	1400円～1450円未満	1450円～1500円未満	1500円～1550円未満	1550円～1600円未満	1600円～1650円未満	1650円～1700円未満	1700円～2000円未満	2000円以上
全体	3.8%	22.1%	24.0%	9.9%	18.0%	2.8%	6.8%	1.0%	5.1%	0.9%	2.3%	0.3%	0.7%	0.0%	1.3%	0.0%	0.2%	0.1%	0.2%	0.3%
A	1.8%	12.7%	16.4%	7.3%	14.5%	1.8%	18.2%	1.8%	7.3%	1.8%	3.6%	0.0%	1.8%	0.0%	7.3%	0.0%	0.0%	0.0%	0.0%	3.6%
B	0.5%	3.4%	11.8%	9.7%	19.6%	6.0%	15.4%	3.4%	15.2%	3.7%	6.8%	1.8%	1.3%	0.0%	0.3%	0.0%	0.5%	0.0%	0.5%	0.0%
C	1.0%	13.9%	19.2%	9.2%	16.3%	2.3%	8.0%	1.6%	8.0%	2.0%	6.1%	1.0%	3.3%	0.3%	4.3%	0.2%	1.0%	0.4%	0.9%	1.0%
D	2.0%	16.0%	32.0%	8.0%	10.0%	0.0%	12.0%	0.0%	6.0%	0.0%	4.0%	0.0%	2.0%	0.0%	6.0%	0.0%	0.0%	0.0%	0.0%	2.0%
E	2.2%	20.9%	23.4%	11.3%	19.2%	5.4%	8.0%	1.2%	5.1%	0.6%	1.6%	0.0%	0.1%	0.0%	0.8%	0.0%	0.1%	0.1%	0.0%	0.0%
F	0.0%	20.0%	21.7%	3.3%	33.3%	1.7%	8.3%	1.7%	5.0%	1.7%	1.7%	0.0%	0.0%	0.0%	1.7%	0.0%	0.0%	0.0%	0.0%	0.0%
G	7.0%	35.5%	21.8%	7.9%	12.7%	1.6%	5.5%	1.0%	3.9%	0.4%	1.5%	0.1%	0.1%	0.0%	0.7%	0.1%	0.0%	0.0%	0.1%	0.0%
H	8.0%	26.0%	18.0%	22.0%	14.0%	0.0%	8.0%	0.0%	2.0%	0.0%	2.0%	0.0%	0.0%	0.0%	0.0%	0.0%	0.0%	0.0%	0.0%	0.0%
I	2.2%	7.3%	23.6%	11.5%	25.0%	4.5%	14.9%	0.6%	6.2%	0.8%	2.0%	0.0%	0.6%	0.0%	0.6%	0.0%	0.0%	0.0%	0.3%	0.0%
J	4.9%	25.1%	31.3%	11.9%	17.6%	1.7%	4.0%	0.3%	2.3%	0.1%	0.4%	0.1%	0.1%	0.0%	0.1%	0.0%	0.1%	0.0%	0.0%	0.0%
K	2.1%	18.7%	29.5%	11.9%	24.9%	3.1%	1.0%	1.6%	5.2%	1.0%	0.5%	0.0%	0.0%	0.0%	0.5%	0.0%	0.0%	0.0%	0.0%	0.0%
L	6.2%	29.9%	24.0%	7.2%	19.4%	2.3%	4.1%	0.3%	3.3%	0.8%	1.2%	0.0%	0.1%	0.0%	0.9%	0.0%	0.0%	0.0%	0.0%	0.2%
M	0.0%	38.5%	15.4%	7.7%	15.4%	3.8%	3.8%	0.0%	7.7%	3.8%	0.0%	0.0%	0.0%	0.0%	0.0%	0.0%	3.8%	0.0%	0.0%	0.0%

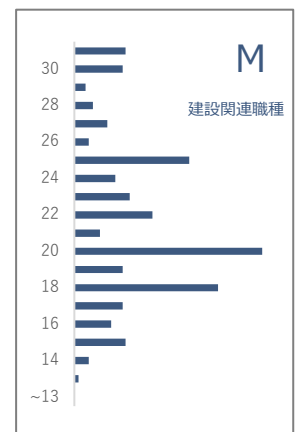
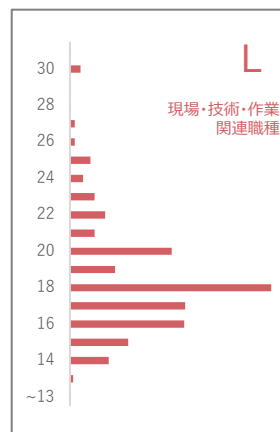
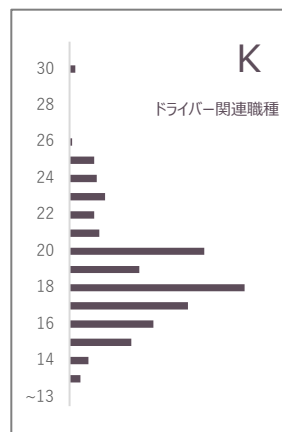
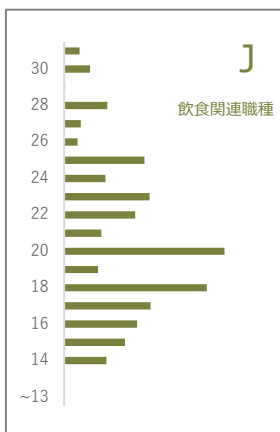
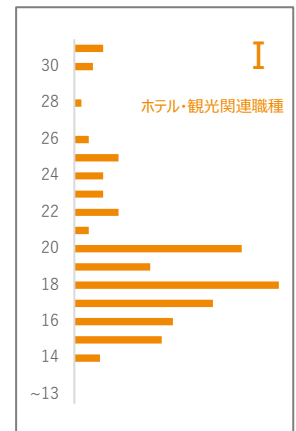
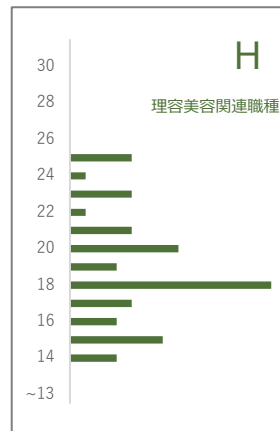
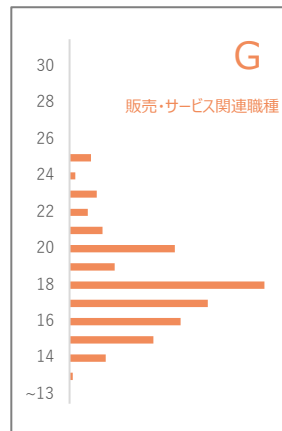
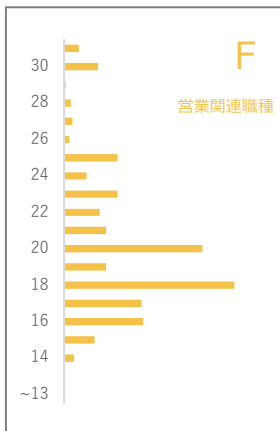
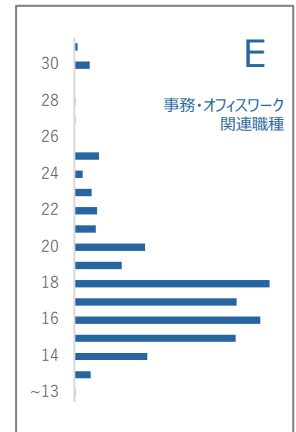
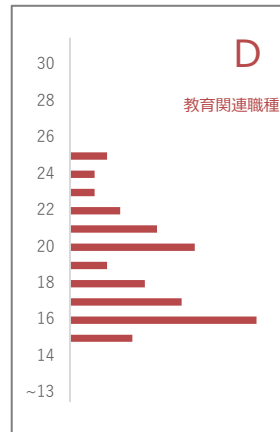
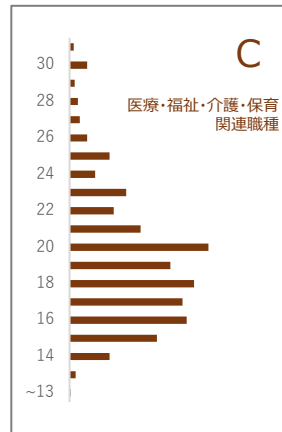
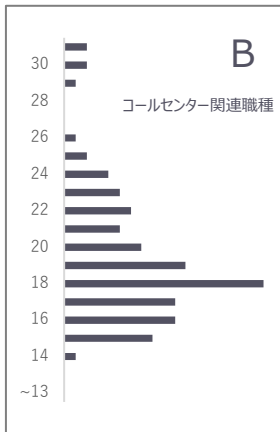
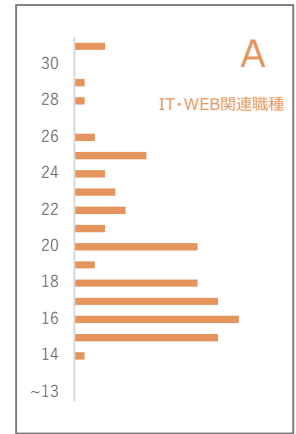
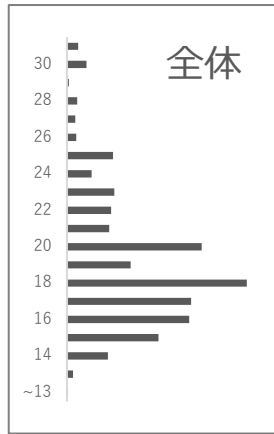
# ●月給の分布（グラフ編）

掲載給与（下限）を  
全体＆各カテゴリー別に金額毎に配置

1万円毎の区切り  
（表示数値の単位は [万円台] ）

- ・[~13] 13万円未満
- ・[30] 30万円以上35万円未満
- ・[35] 35万円以上

直接雇用対象





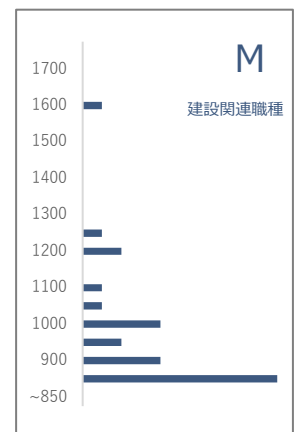
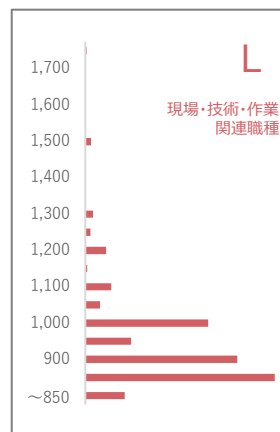
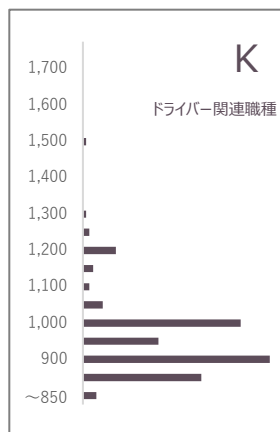
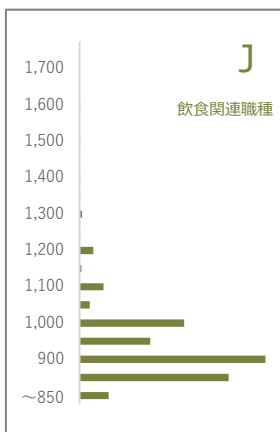
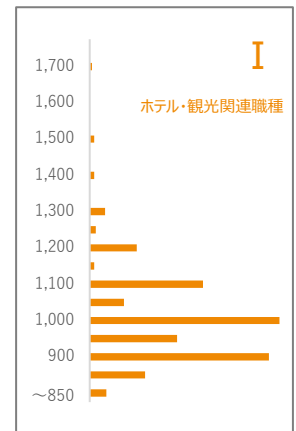
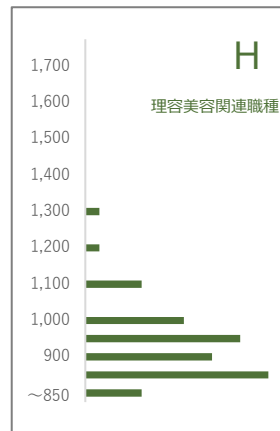
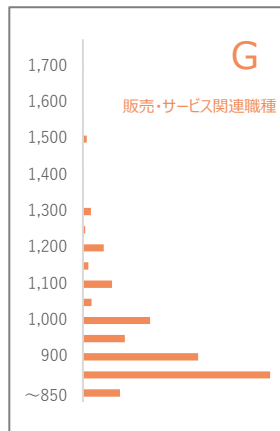
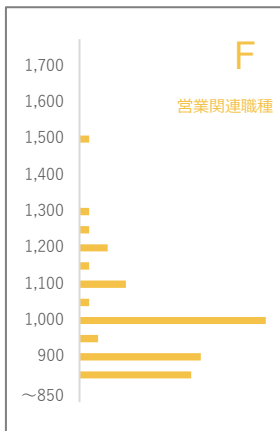
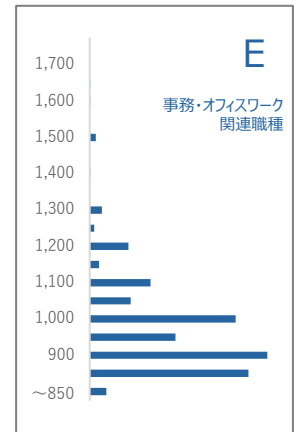
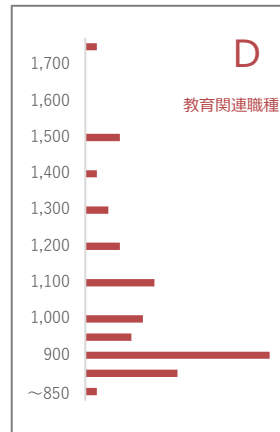
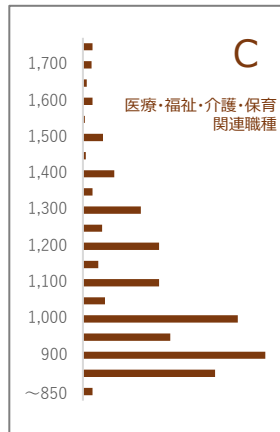
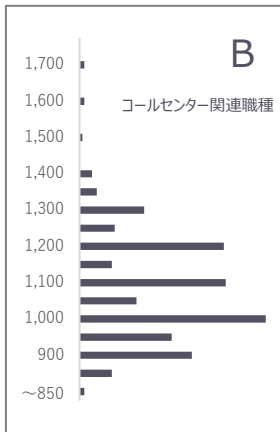
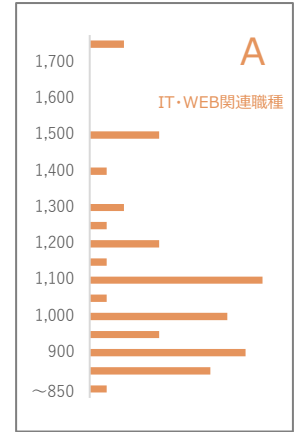
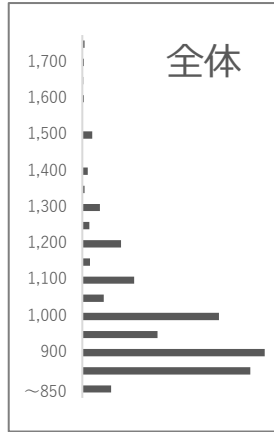
## ●時給の分布（グラフ編）

掲載給与（下限）を  
全体・各カテゴリー別に額毎に配置

50円毎の区切り  
（表示数値の単位は [～+50円] ）

- ・[～850] 850円未満
- ・[1700] 1700円以上2000円未満
- ・[2000] 2000円以上

直接雇用対象





公益社団法人 全国求人情報協会正会員

 株式会社 **求人おきなわ**



<https://kyujinokinawa.co.jp/>